



Perfis para pavimentos

Produtos pensados como solução para diversos problemas causados pela instalação de pisos, como desníveis entre revestimentos novos e antigos, ligação entre superfícies de mesma altura com materiais iguais ou diferentes, como juntas, terminais, perfis ou com simples função estética. Os perfis disponíveis apresentam inúmeros materiais e acabamentos, pelo que se adaptam facilmente a qualquer tipo de pavimento: de ladrilho, madeira e vinil. A enorme gama de perfis permite escolher desde produtos a instalar durante a colocação do pavimento, até outros concebidos para instalação com o pavimento já colocado. A versatilidade e a grande variedade de materiais e acabamentos fazem dos nossos perfis a melhor escolha para o acabamento de qualquer tipo de pavimento, seja qual for o seu material e estilo.

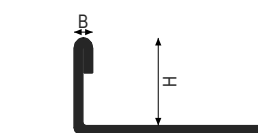
trimtec TR

Trimtec TR é uma linha completa de perfis técnicos em latão, alumínio e aço inox utilizados para completar a instalação de pisos e paredes de qualquer natureza e espessura, agilizando e melhorando a execução. Trimtec TR está disponível em várias alturas (de 2 mm a 30 mm) para combinar as diferentes espessuras dos ladrilhos utilizados. O sulco em cauda de andorinha patentado melhora a ancoragem mecânica no lado vertical e também é usado para criar um nicho para o estuque. Os perfis trimtec TR, concebidos para revestimentos cerâmicos, encontram também aplicação noutros tipos de revestimentos como mármore, madeiras, resinas compostas e pedras naturais. Os perfis trimtec TR desempenham a função de transição entre diferentes tipos de pavimentos (por exemplo entre cerâmica e madeira), mas podem ser utilizados como juntas de dilatação por oposição entre si, como terminais de rodapés em cerâmica e como delimitação tapetes ou áreas de qualquer tipo, espessura e material, protegendo eficazmente as bordas dos revestimentos.

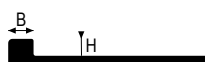


TR100IL

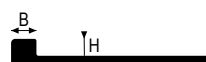
Comprimento: 2,70 metros



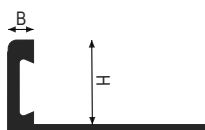
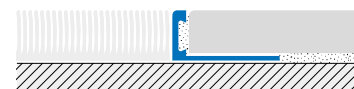
Aço inox
B = 2 mm



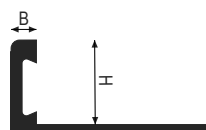
Alumínio TR 20 ÷ 45
B = 3 mm



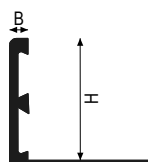
Latão TR 20 ÷ 45
B = 3 mm



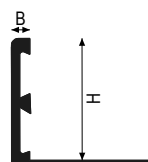
Alumínio TR 60 ÷ 150
B = 3 mm



Latão TR 60 ÷ 150
B = 3 mm



Alumínio TR 175 ÷ 225
B = 3 mm



Latão TR 175 ÷ 300
B = 3 mm

☒ **SELFLINE**/PRÉ-CORTADO
☒ **CURVELINE**/DEFORMÁVEL

*Aumento de 10% para quantidade inferiores a 20.
**Aumento de 10% para quantidades inferiores às indicadas.

Aumento de preço para SELFLINE/CURVELINE L= 0,9 - 1,35 m conforme página 384

Aço Inox



IL/ILM IS IX



TR125IL

trimtec >> TR em Aço Inox AISI 304 - DIN 1.4301 Polido					
Cod.	H mm	Acabamento	€/m	pç	
TR20IL270	2	IL - Polido	9,71	40*	
TR30IL270	3	IL - Polido	9,98	40*	
TR45IL270	4,5	IL - Polido	10,20	30*	
TR60IL270	6	IL - Polido	10,73	30*	☑☒
TR80IL270	8	IL - Polido	11,06	30*	☑☒
TR100IL270	10	IL - Polido	11,51	30*	☑☒
TR110IL270	11	IL - Polido	11,85	30*	☑☒
TR125IL270	12,5	IL - Polido	12,12	30*	☑☒
TR150IL270	15	IL - Polido	12,86	30*	☑☒
TR175IL270	17,5	IL - Polido	13,55	20*	☑
TR200IL270	20	IL - Polido	13,99	20*	☑
TR225IL270	22,5	IL - Polido	14,69	20*	☑
TR250IL270	25	IL - Polido	15,67	20*	☑
TR275IL270	27,5	IL - Polido	16,55	20*	☑
TR300IL270	30	IL - Polido	16,82	10**	☑

trimtec >> TR em Aço Inox AISI 304 - DIN 1.4301 Escovado					
Cod.	H mm	Acabamento	€/m	pç	
TR45IS270	4,5	IS - Escovado	13,18	30*	
TR60IS270	6	IS - Escovado	13,73	30*	
TR80IS270	8	IS - Escovado	14,07	30*	
TR100IS270	10	IS - Escovado	14,52	30*	
TR110IS270	11	IS - Escovado	14,85	30*	
TR125IS270	12,5	IS - Escovado	15,15	30*	
TR150IS270	15	IS - Escovado	15,87	30*	
TR175IS270	17,5	IS - Escovado	16,60	20*	
TR200IS270	20	IS - Escovado	17,05	20*	
TR225IS270	22,5	IS - Escovado	17,75	20*	
TR250IS270	25	IS - Escovado	18,75	20*	
TR275IS270	27,5	IS - Escovado	19,64	20*	
TR300IS270	30	IS - Escovado	19,91	10**	

trimtec >> TR em Aço Inox AISI 316 - DIN 1.4404 Polido					
Cod.	H mm	Acabamento	€/m	pç	
TR60ILM270	6	ILM - Polido	13,34	30*	
TR80ILM270	8	ILM - Polido	13,64	30*	
TR100ILM270	10	ILM - Polido	14,46	30*	
TR110ILM270	11	ILM - Polido	14,63	30*	
TR125ILM270	12,5	ILM - Polido	15,62	30*	
TR150ILM270	15	ILM - Polido	16,98	30*	

trimtec >> TR em Aço Inox AISI 304 - DIN 1.4301 Areado					
Cod.	H mm	Acabamento	€/m	pç	
TR100IX270	10	IX - Areado	15,19	30*	
TR110IX270	11	IX - Areado	15,49	30*	
TR125IX270	12,5	IX - Areado	15,81	30*	

Alumínio



AN AS



TR100AN



TR200AN



TR100AND



*Aumento de 10% para quantidade inferiores a 20.
**Aumento de 10% para quantidades inferiores às indicadas.

Aumento de preço para SELFLINE/CURVELINE L= 0,9 - 1,35 m conforme página 384

trimtec >> TR em Alumínio Natural					
Cod.	H mm	Acabamento	€/m	pç	
TR20AN270	2	AN - Natural	3,26	100*	☑
TR30AN270	3	AN - Natural	3,30	120*	☑
TR45AN270	4,5	AN - Natural	3,36	120*	☑☒
TR60AN270	6	AN - Natural	3,42	100*	☑☒
TR80AN270	8	AN - Natural	3,52	100*	☑☒
TR100AN270	10	AN - Natural	3,71	80*	☑☒
TR110AN270	11	AN - Natural	3,92	80*	☑☒
TR125AN270	12,5	AN - Natural	4,13	80*	☑☒
TR150AN270	15	AN - Natural	4,53	70*	☑☒
TR175AN270	17,5	AN - Natural	4,98	60*	☑
TR200AN270	20	AN - Natural	5,28	60*	☑
TR225AN270	22,5	AN - Natural	5,59	60*	☑

trimtec >> TR em Alumínio Anodizado					
Cod.	H mm	Acabamento	€/m	pç	
TR20AS270	2	AS - Prata	4,45	40*	☑
TR30AS270	3	AS - Prata	4,49	40*	☑
TR45AS270	4,5	AS - Prata	4,58	40*	☑☒
TR60AS270	6	AS - Prata	4,76	40*	☑☒
TR80AS270	8	AS - Prata	4,92	40*	☑☒
TR100AS270	10	AS - Prata	5,16	40*	☑☒
TR110AS270	11	AS - Prata	5,54	40*	☑☒
TR125AS270	12,5	AS - Prata	5,86	40*	☑☒
TR150AS270	15	AS - Prata	6,37	40*	☑☒
TR175AS270	17,5	AS - Prata	6,96	30*	☑
TR200AS270	20	AS - Prata	7,47	30*	☑
TR225AS270	22,5	AS - Prata	8,14	30*	☑

Latão



TR1000N

trimtec >> TR em Latão Natural					
Cod.	H mm	Acabamento	€/m	pç	
TR200N270	2	ON - Natural	9,95	30*	☑
TR300N270	3	ON - Natural	10,04	30*	☑
TR450N270	4,5	ON - Natural	10,19	30*	☑☒
TR600N270	6	ON - Natural	10,47	20*	☑☒
TR800N270	8	ON - Natural	11,08	20*	☑☒
TR1000N270	10	ON - Natural	11,54	20*	☑☒
TR1250N270	12,5	ON - Natural	12,31	20*	☑☒
TR1500N270	15	ON - Natural	13,41	20*	☑☒
TR1750N270	17,5	ON - Natural	14,97	20*	☑
TR2000N270	20	ON - Natural	15,85	10**	☑
TR2250N270	22,5	ON - Natural	16,65	10**	☑
TR2500N270	25	ON - Natural	17,73	10**	☑
TR2750N270	27,5	ON - Natural	18,61	10**	☑
TR3000N270	30	ON - Natural	19,34	10**	☑

trimtec >> TR em Latão Polido					
Cod.	H mm	Acabamento	€/m	pç	
TR200L270	2	OL - Polido	14,31	10**	
TR300L270	3	OL - Polido	14,41	20*	
TR450L270	4,5	OL - Polido	14,56	20*	
TR600L270	6	OL - Polido	14,84	20*	
TR800L270	8	OL - Polido	15,45	15**	
TR1000L270	10	OL - Polido	15,91	10**	
TR1250L270	12,5	OL - Polido	16,67	10**	
TR1500L270	15	OL - Polido	17,79	10**	
TR1750L270	17,5	OL - Polido	19,32	10**	
TR2000L270	20	OL - Polido	20,22	10**	
TR2250L270	22,5	OL - Polido	21,00	10**	
TR2500L270	25	OL - Polido	22,08	5**	
TR2750L270	27,5	OL - Polido	22,98	10**	
TR3000L270	30	OL - Polido	23,70	10**	

*Aumento de 10% para quantidade inferiores a 20.
 **Aumento de 10% para quantidades inferiores às indicadas.

Aumento de preço para SELFLINE/CURVELINE L= 0,9 - 1,35 m conforme página 384

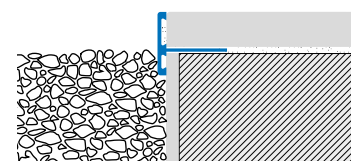
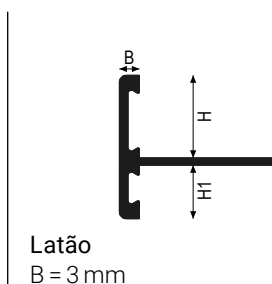
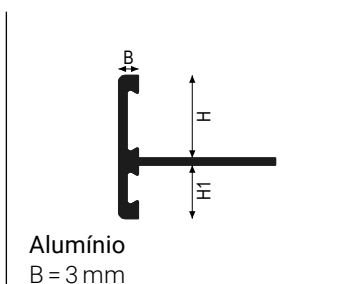
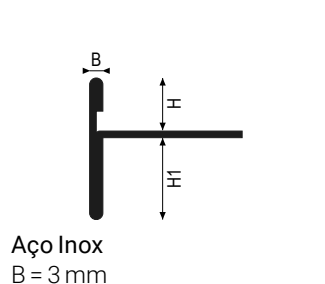
trimtec SR

TRIMTEC SR é especialmente recomendado para o acabamento de arestas perimetrais de pavimentos cerâmicos, especialmente onde encostam a coberturas verticais, ou como ressaltos de escadas, bem como para remates de acessos exteriores e varandas. A guarnição SR possui uma borda vertical estendida que serve para cobrir melhor e proteger as superfícies de união ou acabamento de pintura, bem como para evitar fissuras futuras.




SR10/12AS

Comprimento: 2,70 metros



☑ CURVELINE/DEFORMÁVEL

Aço Inox



SR8/15IS

*Aumento de 10% para quantidades inferiores a 20.
**Aumento de 10% para quantidades inferiores às indicadas.

Aumento de preço para SELFLINE/CURVELINE L= 0,9 - 1,35 m conforme página 384

trimtec >> SR em Aço Inox AISI 304 - DIN 1.4301 Polido					
Cod.	HxH1 mm	Acabamento	€/m	pç	
SR8/15IL270	8x15	IL - Polido	19,36	10**	<input checked="" type="checkbox"/>
SR10/12IL270	10x12,5	IL - Polido	19,36	15**	<input checked="" type="checkbox"/>

trimtec >> SR em Aço Inox AISI 304 - DIN 1.4301 Escovado					
Cod.	HxH1 mm	Acabamento	€/m	pç	
SR8/15IS270	8x15	IS - Escovado	22,43	10**	
SR10/12IS270	10x12,5	IS - Escovado	22,43	15**	

Alumínio



AS



SR10/12 AS

trimtec >> SR em Alumínio Anodizado					
Cod.	HxH1 mm	Acabamento	€/m	pç	
SR8/15AS270	8x15	AS - Prata	9,58	25*	<input checked="" type="checkbox"/>
SR10/12AS270	10x12,5	AS - Prata	9,58	25*	<input checked="" type="checkbox"/>

Latão



ON

OL

trimtec >> SR em Latão Natural					
Cod.	HxH1 mm	Acabamento	€/m	pç	
SR8/15ON270	8x15	ON - Natural	19,14	10**	<input checked="" type="checkbox"/>
SR10/12ON270	10x12,5	ON - Natural	19,14	10**	<input checked="" type="checkbox"/>

trimtec >> SR em Latão Polido					
Cod.	HxH1 mm	Acabamento	€/m	pç	
SR8/15OL270	8x15	OL - Polido	23,50	10**	
SR10/12OL270	10x12,5	OL - Polido	23,50	10**	

*Aumento de 10% para quantidade inferiores a 20.
**Aumento de 10% para quantidades inferiores às indicadas.

Aumento de preço para SELFLINE/CURVELINE L= 0,9 - 1,35 m conforme página 384

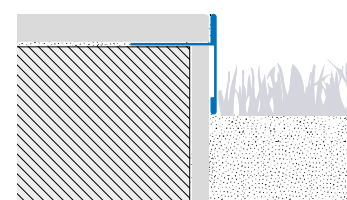
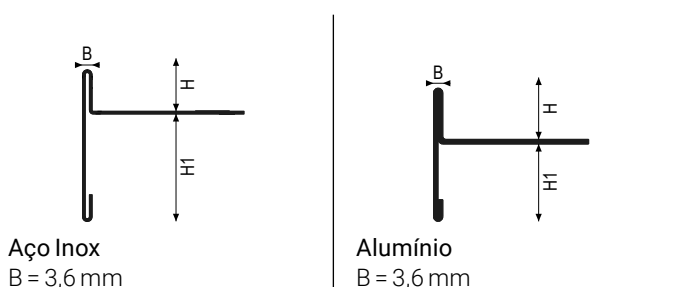
bordertec BSR

Bordertec BSR é recomendado para contornar varandas e terraços em mármore e pedra com elemento de acabamento para escoamento de água. A sua secção reversível permite combinar duas espessuras de revestimento diferentes com o mesmo perfil reversível. Bordertec BSR está equipado com as peças especiais necessárias para uma instalação adequada.



BSR15/30IS

Comprimento: 2,70 metros



Recomenda-se utilizar o adesivo multiusos FIXXTEC para fixar o produto. Para mais informação, consulte a página 302.

Aço Inox



IS

bordertec >> BSR em Aço Inox AISI 304 - DIN 1.4301 Escovado				
Cod.	HxH1 mm	Acabamento	€/m	pç
BSR10/35IS270	10x35	IS - Escovado	36,23	5**
BSR15/30IS270	15x30	IS - Escovado	36,23	5**
BSR20/25IS270	20x25	IS - Escovado	36,23	10**

bordertec >> BSRE Ângulo externo em Aço Inox AISI 304 - DIN 1.4301 Escovado				
Cod.	H mm	Acabamento	€/pc	pç
BSRE45IS	45	IS - Escovado	44,27	10**

bordertec >> BSRG Junção em Aço Inox AISI 304 - DIN 1.4301 Escovado				
Cod.	H mm	Acabamento	€/pc	pç
BSRG45IS	45	IS - Escovado	8,15	10**

*Aumento de 10% para quantidade inferiores a 20.
**Aumento de 10% para quantidades inferiores às indicadas.

Alumínio



A22 A24 A33 A50 A65



BSRG-A50



BSRE-A50



BSR-A50

bordertec >> BSR em Alumínio Lacado				
Cod.	HxH1 mm	Acabamento	€/m	pç
BSR10/35A22270	10x35	A22 - Cinza Pastel	23,71	10**
BSR15/30A22270	15x30	A22 - Cinza Pastel	23,71	10**
BSR20/25A22270	20x25	A22 - Cinza Pastel	23,71	10**

bordertec >> BSR em Alumínio Lacado Modern Line				
Cod.	HxH1 mm	Acabamento	€/m	pç
BSR10/35A24270	10x35	A24 - Cinza Pastel com relevo	23,71	10**
BSR15/30A24270	15x30	A24 - Cinza Pastel com relevo	23,71	10**
BSR20/25A24270	20x25	A24 - Cinza Pastel com relevo	23,71	10**
BSR10/35A33270	10x35	A33 - Cinza Pomba com relevo	23,71	10**
BSR15/30A33270	15x30	A33 - Cinza Pomba com relevo	23,71	10**
BSR20/25A33270	20x25	A33 - Cinza Pomba com relevo	23,71	10**
BSR10/35A50270	10x35	A50 - Micáceos com Relevo	23,71	10**
BSR15/30A50270	15x30	A50 - Micáceos com Relevo	23,71	10**
BSR20/25A50270	20x25	A50 - Micáceos com Relevo	23,71	10**
BSR10/35A65270	10x35	A65 - Preto Mate com relevo	23,71	10**
BSR15/30A65270	15x30	A65 - Preto Mate com relevo	23,71	10**
BSR20/25A65270	20x25	A65 - Preto Mate com relevo	23,71	10**

bordertec >> BSRE Ângulo externo em Alumínio Lacado				
Cod.	H mm	Acabamento	€/pc	pç
BSRE45A22	45	A22 - Cinza Pastel	25,73	10**

bordertec >> BSRG Remate Junção em Alumínio Lacado				
Cod.	H mm	Acabamento	€/pc	pç
BSRG45A22	45	A22 - Cinza Pastel	6,52	10**

bordertec >> BSRE Ângulo externo em Alumínio Lacado Modern Line				
Cod.	H mm	Acabamento	€/pc	pç
BSRE45A24	45	A24 - Cinza Pastel com relevo	25,73	10**
BSRE45A33	45	A33 - Cinza Pomba com relevo	25,73	10**
BSRE45A50	45	A50 - Micáceos com Relevo	25,73	10**
BSRE45A65	45	A65 - Preto Mate com relevo	25,73	10**

bordertec >> BSRG Remate Junção em Alumínio Lacado Modern Line				
Cod.	H mm	Acabamento	€/pc	pç
BSRG45A24	45	A24 - Cinza Pastel com relevo	6,52	10**
BSRG45A33	45	A33 - Cinza Pomba com relevo	6,52	10**
BSRG45A50	45	A50 - Micáceos com Relevo	6,52	10**
BSRG45A65	45	A65 - Preto Mate com relevo	6,52	10**

As cores da gama Profilitec, apresentadas nas páginas finais da tabela de preços, estão disponíveis mediante pedido nas seguintes condições:

- sem custo adicional;
- com prazos de entrega de 5 semanas;
- para uma quantidade mínima de 100 unidades.

*Aumento de 10% para quantidade inferiores a 20.

**Aumento de 10% para quantidades inferiores às indicadas.

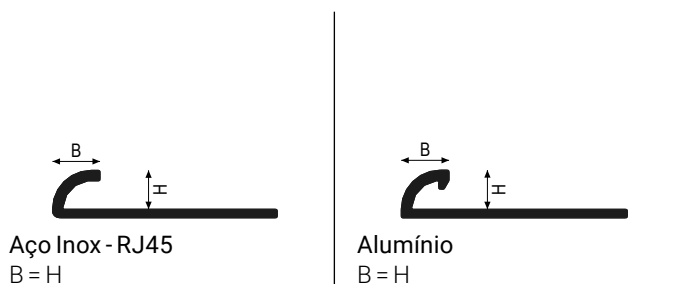
roundjolly RJ

Os perfis roundjolly aperfeiçoam e protegem o bordo dos revestimentos evitando o inestético e frágil corte de 45° da cerâmica. Os perfis roundjolly protegem os bordos dos revestimentos dos choques e impactos mecânicos, permitindo, graças às inúmeras cores, realizar variadas combinações com os revestimentos e juntas. Com o uso do roundjolly, obtém-se um acabamento arredondado e simétrico. A escolha do material é importante para garantir características técnicas e resistência adequadas ao uso.



RJ45IL

Comprimento: 2,70 metros



Aço Inox



RJC - I

roundjolly >> RJ em Aço Inox AISI 304 - DIN 1.4301 Polido				
Cod.	H mm	Acabamento	€/m	pç
RJ45IL270	4,5	IL - Polido	12,13	40*

roundjolly >> RJ em Aço Inox AISI 304 - DIN 1.4301 Escovado				
Cod.	H mm	Acabamento	€/m	pç
RJ45IS270	4,5	IS - Escovado	15,16	30*

roundcapsule >> RJC Remate externo em Aço Inox AISI 304 - DIN 1.4301 Polido				
Cod.	H mm	Acabamento	€/conj	pç / conj
RJC45ILSET2	4,5	IL - Polido	33,20	2

roundcapsule >> RJC Remate externo em Aço Inox AISI 304 - DIN 1.4301 Escovado				
Cod.	H mm	Acabamento	€/conj	pç / conj
RJC45ISSET2	4,5	IS - Escovado	38,55	2

*Aumento de 10% para quantidade inferiores a 20.
 **Aumento de 10% para quantidades inferiores às indicadas.

Alumínio



AS



RJC - A

roundjolly >> RJ em Alumínio Anodizado				
Cod.	H mm	Acabamento	€ / m	pç
RJ45AS270	4,5	AS-Prata	5,05	40*

roundcapsule >> RJC Remate externo em Alumínio Anodizado				
Cod.	H mm	Acabamento	€ / conj	pç / conj
RJC45ASSET2	4,5	AS-Prata	12,68	2

*Aumento de 10% para quantidade inferiores a 20.

**Aumento de 10% para quantidades inferiores às indicadas.



squarejolly SJ

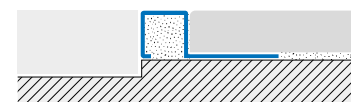
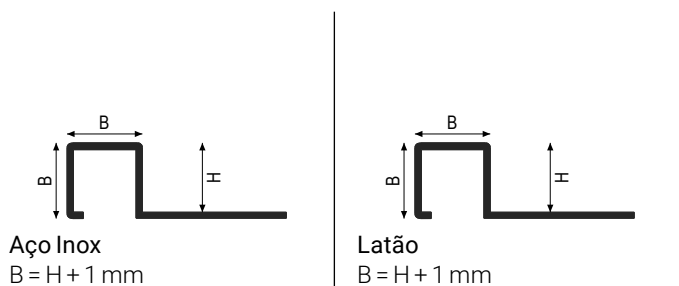
SQUAREJOLLY SJ é um perfil polivalente utilizado na colocação de pavimentos e revestimentos cerâmicos adesivos. A particular forma "quadrada simétrica" permite a criação de vários tipos de acabamento. As medidas do perfil são indicadas com "H" que coincide com a espessura do revestimento e "B" = H+1 mm. Na versão de alumínio, uma cavidade interna patenteada com ranhura em cauda de andorinha maximiza a aderência vertical da argamassa e a proteção das bordas.

Os dois lados verticais proporcionam uma superfície completamente nivelada, tornando-o resistente a cargas verticais e perfeitamente adequado para aplicações em pavimentos.




SJ100IL

Comprimento: 2,70 metros



☑ CURVELINE/DEFORMÁVEL

Aço Inox



SJC-I

*Aumento de 10% para quantidade inferiores a 20.
**Aumento de 10% para quantidades inferiores às indicadas.



SJ100ILM



SJ100IS

squarejolly >> SJ em Aço Inox AISI 304 - DIN 1.4301 Polido					
Cod.	H mm	Acabamento	€/ m	pç	
SJ60IL270	6	IL - Polido	12,52	20*	☑
SJ80IL270	8	IL - Polido	13,18	20*	☑
SJ90IL270	9	IL - Polido	13,65	20*	☑
SJ100IL270	10	IL - Polido	14,27	20*	☑
SJ110IL270	11	IL - Polido	14,58	20*	☑
SJ125IL270	12,5	IL - Polido	15,19	15**	☑
SJ150IL270	15	IL - Polido	17,83	20*	☑

squarejolly >> SJ em Aço Inox AISI 304 - DIN 1.4301 Escovado					
Cod.	H mm	Acabamento	€/ m	pç	
SJ60IS270	6	IS - Escovado	15,51	20*	
SJ80IS270	8	IS - Escovado	16,22	20*	
SJ90IS270	9	IS - Escovado	16,68	20*	
SJ100IS270	10	IS - Escovado	17,32	20*	
SJ110IS270	11	IS - Escovado	17,63	20*	
SJ125IS270	12,5	IS - Escovado	18,26	15**	
SJ150IS270	15	IS - Escovado	20,63	20*	

squarecapsule >> SJC Remate em Aço Inox AISI 304 - DIN 1.4301 Polido					
Cod.	H mm	Acabamento	€/ conj	pç / conj	
SJC60ILSET2	6	IL - Polido	33,20	2	
SJC80ILSET2	8	IL - Polido	33,20	2	
SJC90ILSET2	9	IL - Polido	33,20	2	
SJC100ILSET2	10	IL - Polido	33,20	2	
SJC110ILSET2	11	IL - Polido	33,20	2	
SJC125ILSET2	12,5	IL - Polido	33,20	2	
SJC150ILSET2	15	IL - Polido	33,20	2	

squarecapsule >> SJC Remate em Aço Inox AISI 304 - DIN 1.4301 Escovado					
Cod.	H mm	Acabamento	€/ conj	pç / conj	
SJC60ISSET2	6	IS - Escovado	38,55	2	
SJC80ISSET2	8	IS - Escovado	38,55	2	
SJC90ISSET2	9	IS - Escovado	38,55	2	
SJC100ISSET2	10	IS - Escovado	38,55	2	
SJC110ISSET2	11	IS - Escovado	38,55	2	
SJC125ISSET2	12,5	IS - Escovado	38,55	2	
SJC150ISSET2	15	IS - Escovado	38,55	2	

squarejolly >> SJ em Aço Inox AISI 316 - DIN 1.4404 Polido					
Cod.	H mm	Acabamento	€/ m	pç	
SJ80ILM270	8	ILM - Polido	17,18	20*	
SJ90ILM270	9	ILM - Polido	17,68	20*	
SJ100ILM270	10	ILM - Polido	18,34	20*	
SJ110ILM270	11	ILM - Polido	18,67	20*	
SJ125ILM270	12,5	ILM - Polido	19,30	15**	
SJ150ILM270	15	ILM - Polido	21,59	20*	

squarejolly >> SJ em Aço Inox AISI 304 - DIN 1.4301 Areado					
Cod.	H mm	Acabamento	€/ m	pç	
SJ80IX270	8	IX - Areado	17,29	20*	
SJ100IX270	10	IX - Areado	18,41	20*	
SJ125IX270	12,5	IX - Areado	19,36	15**	

squarecapsule >> SJC Remate em Aço Inox AISI 316 - DIN 1.4404 Polido					
Cod.	H mm	Acabamento	€/ conj	pç / conj	
SJC80ILMSET2	8	ILM - Polido	42,12	2	
SJC90ILMSET2	9	ILM - Polido	42,12	2	
SJC100ILMSET2	10	ILM - Polido	42,12	2	
SJC110ILMSET2	11	ILM - Polido	42,12	2	
SJC125ILMSET2	12,5	ILM - Polido	42,12	2	
SJC150ILMSET2	15	ILM - Polido	42,12	2	

squarecapsule >> SJC Remate em Aço Inox AISI 304 - DIN 1.4301 Areado					
Cod.	H mm	Acabamento	€/ conj	pç / conj	
SJC80IXSET2	8	IX - Areado	33,95	2	
SJC100IXSET2	10	IX - Areado	33,95	2	
SJC125IXSET2	12,5	IX - Areado	33,95	2	

*Aumento de 10% para quantidade inferiores a 20.
 **Aumento de 10% para quantidades inferiores às indicadas.

Latão



OL



SJC - OL



SJ1000L

squarejolly >> SJ em Latão Polido

Cod.	H mm	Acabamento	€/m	pç
SJ800L270	8	OL - Polido	16,94	10**
SJ1000L270	10	OL - Polido	19,28	15**
SJ1250L270	12,5	OL - Polido	21,24	10**

squarecapsule >> SJC em Latão Polido

Cod.	H mm	Acabamento	€/conj	pç / conj
SJC800LSET2	8	OL - Polido	26,80	2
SJC1000LSET2	10	OL - Polido	26,80	2
SJC1250LSET2	12,5	OL - Polido	26,80	2

*Aumento de 10% para quantidade inferiores a 20.

**Aumento de 10% para quantidades inferiores às indicadas.

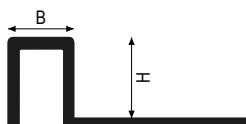
cubetec CU

CUBETEC é um perfil que permite criar um acabamento preciso e decorativo entre pavimentos colocados ao mesmo nível, proporcionando uma proteção duradoura e resistente às cargas. CUBETEC utilizado sobretudo em pavimentos, permite a criação de juntas decorativas, terminais para cerâmicas, uniões e transição entre diferentes pavimentos e a criação de contornos para tapetes. Disponível em aço inox AISI 304.

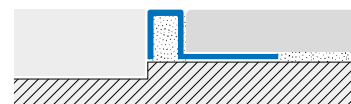


CU100IS


Comprimento: 2,70 metros



Aço Inox
B = 8 mm



Aço Inox



cubetec >> CU em Aço Inox AISI 304 - DIN 1.4301 Polido				
Cod.	H mm	Acabamento	€/m	pç
CU80IL270	8	IL - Polido	15,44	20*
CU100IL270	10	IL - Polido	16,23	20*
CU125IL270	12,5	IL - Polido	17,30	20*

cubetec >> CU em Aço Inox AISI 304 - DIN 1.4301 Escovado				
Cod.	H mm	Acabamento	€/m	pç
CU80IS270	8	IS - Escovado	18,52	20*
CU100IS270	10	IS - Escovado	19,30	20*
CU125IS270	12,5	IS - Escovado	20,36	20*

*Aumento de 10% para quantidade inferiores a 20.

**Aumento de 10% para quantidades inferiores às indicadas.



cubetec FI

CUBETEC é um perfil que permite criar um acabamento preciso e decorativo entre pavimentos colocados ao mesmo nível, proporcionando uma proteção duradoura e resistente às cargas. CUBETEC utilizado sobretudo em pavimentos, permite a criação de juntas decorativas, terminais para cerâmicas, uniões e transição entre diferentes pavimentos e a criação de contornos para tapetes. Disponível em aço inox AISI 304.




FI100IL

Comprimento: 2,70 metros



Aço Inox
B = 27 mm



Aço Inox



IL IS

cubetec >> FI em Aço Inox AISI 304 - DIN 1.4301 Polido				
Cod.	H mm	Acabamento	€/m	pç
FI80IL270	8	IL - Polido	23,78	10**
FI100IL270	10	IL - Polido	24,08	10**
FI125IL270	12,5	IL - Polido	24,42	10**

cubetec >> FI em Aço Inox AISI 304 - DIN 1.4301 Escovado				
Cod.	H mm	Acabamento	€/m	pç
FI80IS270	8	IS - Escovado	26,84	10**
FI100IS270	10	IS - Escovado	27,16	10**
FI125IS270	12,5	IS - Escovado	27,48	10**

*Aumento de 10% para quantidade inferiores a 20.

**Aumento de 10% para quantidades inferiores às indicadas.

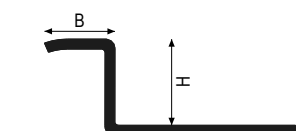
covertec EP

COVERTEC EP é um perfil feito para a transição entre pavimentos ao mesmo nível (por exemplo cerâmica e madeira ou cerâmica e cimento, compostos de resina). A superfície de sobreposição permite a expansão entre os pisos, cobrindo eventuais defeitos de corte e protegendo-os de fissuras futuras. Disponível em alumínio e latão com ancoragem em cauda de andorinha patenteadada.

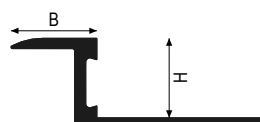


EP800L

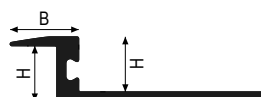
Comprimento: 2,70 metros



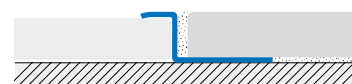
Aço Inox
B = 10 mm



Latão
B = 10 mm



Alumínio
B = 7,5 mm



*Aumento de 10% para quantidade inferiores a 20.

**Aumento de 10% para quantidades inferiores às indicadas.

Aço Inox



IL

covertec >> EP em Aço Inox AISI 304 - DIN 1.4301 Polido				
Cod.	H mm	Acabamento	€/m	pç
EP80IL270	8	IL - Polido	14,93	30*
EP100IL270	10	IL - Polido	15,78	30*
EP125IL270	12,5	IL - Polido	16,83	20*

Alumínio



AS

AT



EP60AT

covertec >> EP em Alumínio Anodizado				
Cod.	H mm	Acabamento	€/m	pç
EP60AS270	6	AS - Prata	6,45	30*
EP60AT270	6	AT - Titânio	7,41	30*

Latão



OL

ON

covertec >> EP em Latão Natural				
Cod.	H mm	Acabamento	€/m	pç
EP800N270	8	ON - Natural	15,39	20*
EP100N270	10	ON - Natural	16,40	20*
EP125N270	12,5	ON - Natural	18,95	20*

covertec >> EP em Latão Polido				
Cod.	H mm	Acabamento	€/m	pç
EP800L270	8	OL - Polido	19,74	10**
EP100L270	10	OL - Polido	20,76	10**
EP125L270	12,5	OL - Polido	23,31	10**

*Aumento de 10% para quantidade inferiores a 20.

**Aumento de 10% para quantidades inferiores às indicadas.

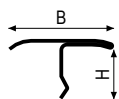
covertec SP

COVERTEC SP é um perfil desenhado para unir dois pavimentos existentes, dá acabamento técnico a pisos colocados quase no mesmo nível, cobrindo eventuais defeitos de corte ou ligeiras variações de altura por exemplo entre um piso cerâmico e um piso de madeira. A montagem é realizada após a instalação, garantindo aos pavimentos espaço suficiente para qualquer expansão. COVERTEC SP está disponível em 4 larguras diferentes e em três materiais diferentes.



SP140L

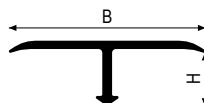
Comprimento: 2,70 metros



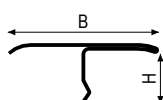
SP14 - Aço Inox
H = 6,5 mm



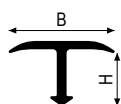
SP9 - Alumínio
H = 4,5 mm



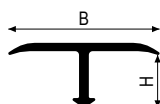
SP26 - Latão
H = 7 mm



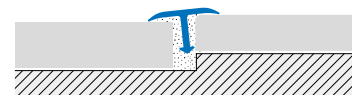
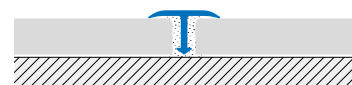
SP20 - Aço Inox
H = 6,5 mm



SP14 - Alumínio
H = 7 mm




SP20 - Alumínio
H = 7 mm



Recomenda-se utilizar o adesivo multiusos FIXXTEC para fixar o produto. Para mais informação, consulte a página 302.

☒ **SELFLINE**/PRÉ-CORTADO
☒ **CURVELINE**/DEFORMÁVEL

Aço Inox




*Aumento de 10% para quantidade inferiores a 20.
**Aumento de 10% para quantidades inferiores às indicadas.

Aumento de preço para SELFLINE/CURVELINE L= 0,9 - 1,35 m conforme página 384



SP 14 IX

Aço Inox




IL IX IS

covertec >> SP em Aço Inox AISI 304 - DIN 1.4301 Polido					
Cod.	B mm	Acabamento	€/m	pç	
SP14IL270	14	IL - Polido	12,30	30*	☒
SP20IL270	20	IL - Polido	16,01	30*	☒

covertec >> SP em Aço Inox AISI 304 - DIN 1.4301 Areado					
Cod.	B mm	Acabamento	€/m	pç	
SP14IX270	14	IX - Areado	15,45	20*	

covertec >> SP em Aço Inox AISI 304 - DIN 1.4301 Escovado					
Cod.	B mm	Acabamento	€/m	pç	
SP14IS270	14	IS - Escovado	14,83	30*	
SP20IS270	20	IS - Escovado	18,53	30*	

Alumínio



WE



SP 20 CI



SP 14 AS

covertec >> SP em Alumínio Anodizado					
Cod.	B mm	Acabamento	€/m	pç	
SP9AS270	9	AS - Prata	3,47	50*	☒☒
SP14AS270	14	AS - Prata	4,16	50*	☒☒
SP20AS270	20	AS - Prata	7,40	50*	☒


covertec >> SP em Alumínio com Acabamento Madeira					
Cod.	B mm	Acabamento	€/m	pç	
SP14RS270	14	RS - Branqueado	9,53	50*	☒☒
SP20RS270	20	RS - Branqueado	12,62	50*	☒
SP14AC270	14	AC - Plátano	9,53	50*	☒☒
SP20AC270	20	AC - Plátano	12,62	50*	☒
SP14FA270	14	FA - Faia	9,53	50*	☒☒
SP20FA270	20	FA - Faia	12,62	50*	☒
SP14RO270	14	RO - Carvalho	9,53	50*	☒☒
SP20RO270	20	RO - Carvalho	12,62	50*	☒
SP14CI270	14	CI - Cerejeira	9,53	50*	☒☒
SP20CI270	20	CI - Cerejeira	12,62	50*	☒
SP14NC270	14	NC - Nogueira Claro	9,53	50*	☒☒
SP20NC270	20	NC - Nogueira Claro	12,62	50*	☒
SP14NS270	14	NS - Nogueira Escura	9,53	50*	☒☒
SP20NS270	20	NS - Nogueira Escura	12,62	50*	☒
SP14WE270	14	WE - Wengé	9,53	50*	☒☒
SP20WE270	20	WE - Wengé	12,62	50*	☒

*Aumento de 10% para quantidade inferiores a 20.

**Aumento de 10% para quantidades inferiores às indicadas.

Aumento de preço para SELFLINE/CURVELINE L= 0,9 - 1,35 m conforme página 384

Latão



covertec >> SP em Latão Polido					
Cod.	B mm	Acabamento	€/m	pç	
SP140L270	14	OL - Polido	8,88	20*	☒☒
SP200L270	20	OL - Polido	12,98	10**	☒
SP260L270	26	OL - Polido	15,58	10**	☒

covertec >> SP em Latão Cromado					
Cod.	B mm	Acabamento	€/m	pç	
SP140C270	14	OC - Cromado	17,73	15**	
SP200C270	20	OC - Cromado	22,80	10**	

*Aumento de 10% para quantidade inferiores a 20.
 **Aumento de 10% para quantidades inferiores às indicadas.

Aumento de preço para SELFLINE/CURVELINE L= 0,9 - 1,35 m conforme página 384

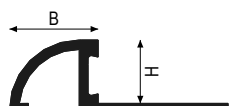
roundtec RD

ROUNDTEC RD é um perfil usado principalmente na transição de tipos de piso de diferentes espessuras, por exemplo, de ladrilho cerâmico para linóleo. A sua secção quase vertical proporciona uma mudança de nível suave de 3 mm, pode ser combinado com outro piso, usado entre dois tipos de pavimento ou como perfil final. O ROUNDTEC pode até ser usado como proteção de escadas e bancadas de cozinha. Disponível em latão com ancoragem em cauda de andorinha patententeada.



RD1000L


Comprimento: 2,70 metros



Latão
H = B



Latão



roundtec >> RD em Latão Natural				
Cod.	H mm	Acabamento	€/m	pç
RD800N270	8	ON - Natural	17,74	10**
RD1000N270	10	ON - Natural	19,24	10**
RD1250N270	12,5	ON - Natural	24,02	10**
RD1500N270	15	ON - Natural	31,34	5**

roundtec >> RD em Latão Polido				
Cod.	H mm	Acabamento	€/m	pç
RD800L270	8	OL - Polido	22,09	10**
RD1000L270	10	OL - Polido	23,58	10**
RD1250L270	12,5	OL - Polido	28,39	10**
RD1500L270	15	OL - Polido	35,69	5**

*Aumento de 10% para quantidade inferiores a 20.
**Aumento de 10% para quantidades inferiores às indicadas.

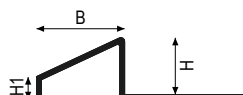
zerotec ZRM

ZEROTEC é o perfil ideal para transição entre dois pavimentos em níveis diferentes, por exemplo, entre ladrilhos cerâmicos e carpetes, tapetes ou outros revestimentos de piso de baixa espessura. Esta guarnição permite uma diferença de inclinação progressiva que evita a formação de perigosos desníveis. Esta inclinação particular facilita, portanto, a passagem de um nível para outro, enquanto a seção final protege a parte terminal da cobertura subjacente de batidas e golpes mecânicos, evitando possíveis quebras. A inclinação da rampa foi pensada para o trânsito de veículos e carros de mão.

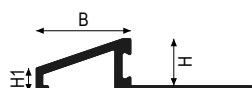


ZRM100IL

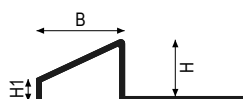
Comprimento: 2,70 metros



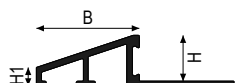
ZRM80 - Aço Inox
B = 12 mm
H1 = 5 mm



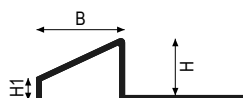
ZRM 80 - Alumínio
B = 16 mm
H1 = 4 mm



ZRM100 - Aço Inox
B = 15 mm
H1 = 5 mm



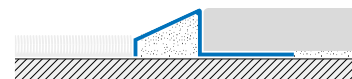
ZRM 100 - Alumínio
B = 22,3 mm
H1 = 4 mm



ZRM125 - Aço Inox
B = 17,5 mm
H1 = 5 mm



ZRM 125 - Alumínio
B = 26,6 mm
H1 = 4 mm



*Aumento de 10% para quantidade inferiores a 20.

**Aumento de 10% para quantidades inferiores às indicadas.

Aço Inox



IL

zerotec >> ZRM em Aço Inox AISI 304 - DIN 1.4301 Polido				
Cod.	H mm	Acabamento	€/m	pç
ZRM80IL270	8	IL - Polido	15,35	20*
ZRM100IL270	10	IL - Polido	16,63	15**
ZRM125IL270	12,5	IL - Polido	19,18	15**

Alumínio



AS

ATSB

zerotec >> ZRM em Alumínio Anodizado				
Cod.	H mm	Acabamento	€/m	pç
ZRM80AS270	8	AS - Prata	7,19	30*
ZRM100AS270	10	AS - Prata	8,17	25*
ZRM125AS270	12,5	AS - Prata	9,33	20*
ZRM100ATSB270	10	ATSB - Titânio brilh. escovado	17,63	25*

*Aumento de 10% para quantidade inferiores a 20.

**Aumento de 10% para quantidades inferiores às indicadas.

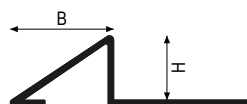
zerotec ZR

ZEROTEC ZR são perfis que ligam de forma ideal os diferentes níveis criados ao colocar um pavimento cerâmico ou de madeira sobre um pavimento pré-existente. Os perfis, graças à sua inclinação otimizada para permitir a passagem fácil de carros manuais e veículos motorizados, protegem eficazmente a borda do revestimento quando submetido a cargas. Para aplicações industriais, em garagens e centros comerciais, recomenda-se a utilização de latão. Disponível em alumínio e latão com ancoragem em cauda de andorinha patenteadada.

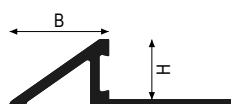


ZR100IL

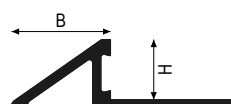
Comprimento: 2,70 metros



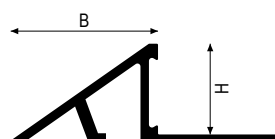
Aço Inox
 ZR80IL - B=15,5 mm
 ZR100IL - B=18,5 mm
 ZR125IL - B=19,5 mm
 ZR150IL - B=22,5 mm



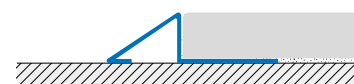
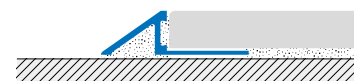
Alumínio
 ZR50A* - B=15,1 mm
 ZR80A* - B=13,7 mm
 ZR100A* - B=16,4 mm
 ZR125A* - B=20,0 mm



Latão
 ZR800* - B=13,6 mm
 ZR1000* - B=16,4 mm
 ZR1250* - B=19,9 mm




ZR150 - Latão
 ZR1500* - B=22,7 mm



☑ **SELFLINE**/PRÉ-CORTADO
 ☑ **CURVELINE**/DEFORMÁVEL

Aço Inox




*Aumento de 10% para quantidade inferiores a 20.
 **Aumento de 10% para quantidades inferiores às indicadas.

Aumento de preço para SELFLINE/CURVELINE L= 0,9 - 1,35 m conforme página 384



ZR-IX

Aço Inox




IL IX

zerotec >> ZR em Aço Inox AISI 304 - DIN 1.4301 Polido					
Cod.	H mm	Acabamento	€/m	pç	
ZR80IL270	8	IL - Polido	15,35	15**	☒
ZR100IL270	10	IL - Polido	16,63	10**	☒
ZR125IL270	12,5	IL - Polido	19,18	10**	
ZR150IL270	15	IL - Polido	23,89	10**	

zerotec >> ZR em Aço Inox AISI 304 - DIN 1.4301 Areado				
Cod.	H mm	Acabamento	€/m	pç
ZR100IX270	10	IX - Areado	20,39	10**

Alumínio




AN AS AT ATSB AMSB



ZR-AS



ZR-AT



ZR-AMSB

zerotec >> ZR em Alumínio Natural					
Cod.	H mm	Acabamento	€/m	pç	
ZR80AN270	8	AN - Natural	5,16	40*	☒☒
ZR100AN270	10	AN - Natural	5,88	40*	☒☒
ZR125AN270	12,5	AN - Natural	6,70	40*	☒☒

zerotec >> ZR em Alumínio Anodizado Brilhante				
Cod.	H mm	Acabamento	€/m	pç
ZR100ATSB270	10	ATSB - Titânio brilh. escovado	16,56	30*
ZR125ATSB270	12,5	ATSB - Titânio brilh. escovado	17,30	25*

zerotec >> ZR em Alumínio Anodizado					
Cod.	H mm	Acabamento	€/m	pç	
ZR50AS270	5	AS - Prata	5,56	40*	☒
ZR80AS270	8	AS - Prata	7,19	40*	☒☒
ZR100AS270	10	AS - Prata	8,17	30*	☒☒
ZR125AS270	12,5	AS - Prata	9,33	25*	☒☒
ZR100AT270	10	AT - Titânio	13,28	30*	
ZR125AT270	12,5	AT - Titânio	14,02	25*	

zerotec >> ZR em Alumínio Anodizado Escovado				
Cod.	H mm	Acabamento	€/m	pç
ZR100AMSB270	10	AMSB - Escov. Bronze Antigo	20,52	30*
ZR125AMSB270	12,5	AMSB - Escov. Bronze Antigo	21,27	25*

*Aumento de 10% para quantidade inferiores a 20.

**Aumento de 10% para quantidades inferiores às indicadas.

Aumento de preço para SELFLINE/CURVELINE L= 0,9 - 1,35 m conforme página 384

Latão



ZR OL

zerotec >> ZR em Latão Natural

Cod.	H mm	Acabamento	€/m	pç	
ZR800N270	8	ON - Natural	16,36	15**	
ZR1000N270	10	ON - Natural	18,79	10**	
ZR1250N270	12,5	ON - Natural	23,48	10**	
ZR1500N270	15	ON - Natural	28,82	10**	

zerotec >> ZR em Latão Polido

Cod.	H mm	Acabamento	€/m	pç
ZR800L270	8	OL - Polido	20,73	10**
ZR1000L270	10	OL - Polido	23,15	10**
ZR1250L270	12,5	OL - Polido	27,84	5**
ZR1500L270	15	OL - Polido	33,18	5**

*Aumento de 10% para quantidade inferiores a 20.

**Aumento de 10% para quantidades inferiores às indicadas.

Aumento de preço para SELFLINE/CURVELINE L= 0,9 - 1,35 m conforme página 384

zerotec ZR60

Zerotec ZR60 foi projetado para otimizar as transições de pavimentos para carpetes, tapetes ou outros revestimentos de pisos como madeira, PVC e laminado, situação que ocorre frequentemente em ambientes públicos como hotéis e restaurantes. A sua linha delicada e inclinação gradual permitem otimizar a passagem entre diferentes alturas: de pavimentos de 8, 10 ou 12,5 mm de espessura para outro piso de 6 mm de espessura, dando um toque moderno e elegante ao ambiente. Esta forma particular protege e esconde a parte subjacente do revestimento (6 mm de espessura) de pancadas e golpes mecânicos, escondendo imperfeições e evitando danos causados pela passagem e uso.

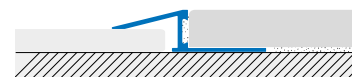


ZR60AS


Comprimento: 2,70 metros



Alumínio
B = 20 mm
H1 = 6 mm



Alumínio



zerotec >> ZR60 em Alumínio Anodizado				
Cod.	HxH1 mm	Acabamento	€/m	pç
ZR60/80AS270	8x6	AS - Prata	7,19	30*
ZR60/100AS270	10x6	AS - Prata	8,17	30*
ZR60/125AS270	12,5x6	AS - Prata	9,33	25*
ZR60/100AT270	10x6	AT - Titânio	10,82	30*

*Aumento de 10% para quantidade inferiores a 20.

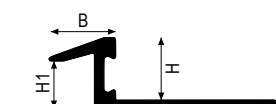
**Aumento de 10% para quantidades inferiores às indicadas.

zerotec ZRN60

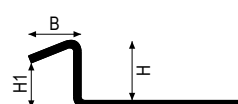
ZEROTEC ZRN60 foi concebido para otimizar as transições entre diferentes materiais de pavimento, situação que ocorre frequentemente em ambientes públicos como hotéis e restaurantes. A sua linha delicada e sua inclinação definida permitem otimizar a transição entre diferentes alturas: de pavimentos de 8, 10 ou 12,5 mm de espessura para outro piso de 6 mm de espessura, dando um toque moderno e elegante ao ambiente. O comprimento da rampa é de 8,5 mm fixo para todas as alturas. Este design particular protege e esconde a parte do revestimento subjacente (6 mm de espessura) de impactos e golpes mecânicos, escondendo imperfeições e evitando danos causados pela passagem e uso.



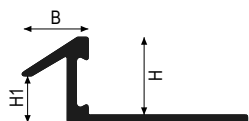
ZRN60/80AT



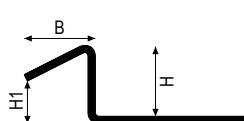
ZRN 60/80 - Alumínio
B = 8,5 mm
H1 = 6 mm



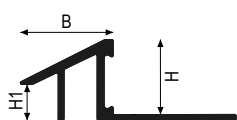
ZRN60/80 - Aço Inox
B = 7 mm
H1 = 6 mm



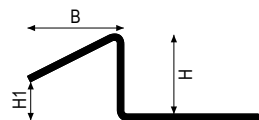
ZRN 60/100 - Alumínio
B = 8,5 mm
H1 = 6 mm



ZRN 60/100 - Aço Inox
B = 10 mm
H1 = 6 mm

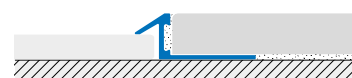
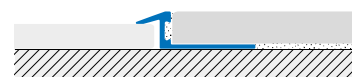


ZRN 60/125 - Alumínio
B = 15,5 mm
H1 = 6 mm



ZRN 60/125 - Aço Inox
B = 15 mm
H1 = 6 mm

Comprimento: 2,70 metros



*Aumento de 10% para quantidade inferiores a 20.
**Aumento de 10% para quantidades inferiores às indicadas.

Aço Inox



IL



ZRN 60/100 IL

zerotec >> ZRN60 em Aço Inox AISI 304 - DIN 1.4301 Polido				
Cod.	HxH1 mm	Acabamento	€/m	pç
ZRN60/80IL270	8x6	IL - Polido	14,16	20*
ZRN60/100IL270	10x6	IL - Polido	16,01	20*
ZRN60/125IL270	12,5x6	IL - Polido	18,23	20*

Alumínio



AS AT ATSB AMSB

zerotec >> ZRN60 em Alumínio Anodizado				
Cod.	H mm	Acabamento	€/m	pç
ZRN60/80AS270	8	AS - Prata	6,91	30*
ZRN60/100AS270	10	AS - Prata	7,40	30*
ZRN60/125AS270	12,5	AS - Prata	9,53	25*
ZRN60/80AT270	8	AT - Titânio	7,88	30*
ZRN60/100AT270	10	AT - Titânio	9,53	30*
ZRN60/125AT270	12,5	AT - Titânio	10,73	25*

zerotec >> ZRN60 em Alumínio Anodizado Brilhante				
Cod.	H mm	Acabamento	€/m	pç
ZRN60/80ATSB270	8	ATSB - Titânio brilh. escovado	10,17	30*
ZRN60/100ATSB270	10	ATSB - Titânio brilh. escovado	11,01	30*
ZRN60/125ATSB270	12,5	ATSB - Titânio brilh. escovado	13,36	25*

zerotec >> ZRN60 em Alumínio Anodizado Escovado				
Cod.	H mm	Acabamento	€/m	pç
ZRN60/80AMSB270	8	AMSB - Escov. Bronze Antigo	10,17	30*
ZRN60/100AMSB270	10	AMSB - Escov. Bronze Antigo	11,01	30*
ZRN60/125AMSB270	12,5	AMSB - Escov. Bronze Antigo	13,36	25*

*Aumento de 10% para quantidade inferiores a 20.

**Aumento de 10% para quantidades inferiores às indicadas.

rampotec ZRR

RAMPTEC ZRR é um perfil de alumínio anodizado projetado para unir pisos desnivelados. O ângulo de inclinação, igual a aproximadamente 20°, cria uma suave ligação entre o desnível, permitindo uma passagem em total segurança entre os dois pisos. O perfil do lado vertical possui o característico sulco patenteado em "cauda de andorinha" para melhor ancoragem mecânica com cola e rejunte, no ponto de maior tensão subjacente (6 mm de espessura) de impactos e golpes mecânicos, escondendo imperfeições e evitando danos causados pela passagem e uso.

Perfil para passagem de veículos.



ZRR 125 AS

Comprimento: 2,70 metros

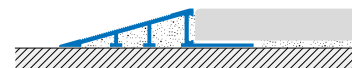


Alumínio

ZRR100AS - B = 43,2 mm

ZRR125AS - B = 48,2 mm

ZRR150AS - B = 53,0 mm



Alumínio



AS

rampotec >> ZRR em Alumínio Anodizado				
Cod.	H mm	Acabamento	€/m	pç
ZRR100AS270	10	AS - Prata	19,95	15**
ZRR125AS270	12,5	AS - Prata	22,33	15**
ZRR150AS270	15	AS - Prata	25,73	10**



*Aumento de 10% para quantidade inferiores a 20.

**Aumento de 10% para quantidades inferiores às indicadas.

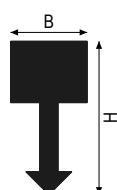
linetec AD

LINETEC AD é um perfil decorativo para pavimentos ao mesmo nível assentes com cola, com uma largura de superfície mínima de 5 mm. A espessura da cabeça de 4 mm permite o polimento do piso no local. A haste vertical em forma de seta garante uma aderência mecânica com cola. Este perfil é ideal para uso com pedra natural ou madeira.



AD10AN

Comprimento: 2,70 metros



Alumínio - Latão

Recomenda-se utilizar o adesivo multiusos FIXXTEC para fixar o produto. Para mais informação, consulte a página 302.

Alumínio



AN

linetec >> AD em Alumínio Natural				
Cod.	HxB mm	Acabamento	€/m	pç
AD10AN270	10x5	AN - Natural	3,35	100*

Latão



ON

linetec >> AD em Latão Natural				
Cod.	H mm	Acabamento	€/m	pç
AD10ON270	10	ON - Natural	8,89	30*
AD14ON270	14	ON - Natural	10,10	30*

*Aumento de 10% para quantidade inferiores a 20.

**Aumento de 10% para quantidades inferiores às indicadas.

linetec MB

LINETEC MB são perfis decorativos instalados em simultâneo com a argamassa de assentamento do pavimento. A base perfurada profundamente inserida na argamassa garante uma aderência segura entre as duas superfícies adjacentes. Normalmente é usado em pisos de mármore para dividir a superfície e criar efeitos decorativos agradáveis. Disponível em latão e alumínio, os perfis de 5 mm e 10 mm de largura podem ser retificados e polidos no local.

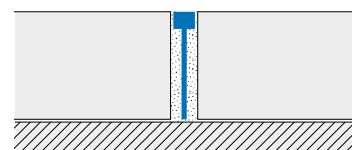


MB50N

Comprimento: 2,70 metros



Alumínio - Latão



Recomenda-se utilizar o adesivo multiusos FIXXTEC para fixar o produto. Para mais informação, consulte a página 302.

Alumínio



AN

linetec >> MB em Alumínio Natural				
Cod.	HxB mm	Acabamento	€/m	pç
MB5AN270	25x5	AN - Natural	4,24	40*

Latão



ON

linetec >> MB em Latão Natural				
Cod.	HxB mm	Acabamento	€/m	pç
MB5ON270	25x5	ON - Natural	11,45	20*
MB10ON270	25x10	ON - Natural	19,55	10**

*Aumento de 10% para quantidade inferiores a 20.

**Aumento de 10% para quantidades inferiores às indicadas.

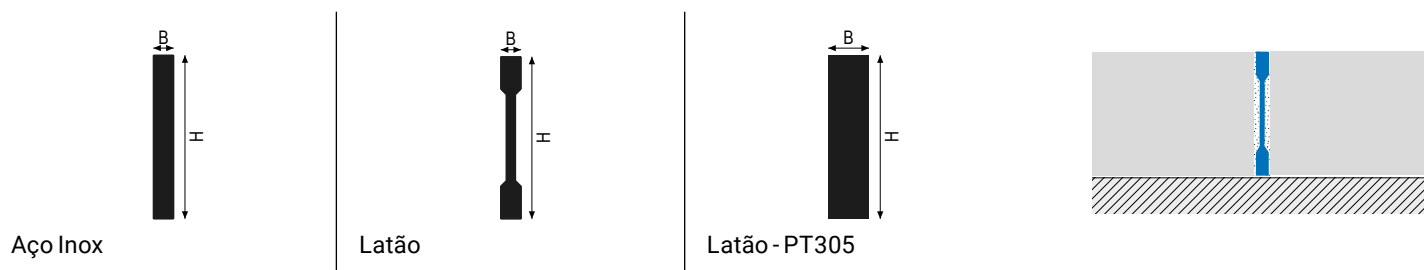
linetec PT

LINETEC PT é um perfil decorativo disponível em diferentes alturas e aplicável a várias espessuras de piso com uma largura de superfície de 2,5 mm. Flexível e facilmente deformável, este perfil é adequado para projetos decorativos para o assentamento de revestimentos e pavimentos em aglomerados cimentícios ou resinosos. Este perfil pode ser retificado e polido no local.



PT2000N

Comprimento: 2,70 metros



Recomenda-se utilizar o adesivo multiusos FIXXTEC para fixar o produto. Para mais informação, consulte a página 302.

Aço Inox



IN

linetec >> PT em Aço Inox AISI 304 - DIN 1.4301 Natural				
Cod.	HxB mm	Acabamento	€/m	pç
PT100IN270	10x2,5	IN - Natural	6,91	30*
PT150IN270	15x2,5	IN - Natural	9,13	25*
PT200IN270	20x2,5	IN - Natural	11,87	15**
PT400IN270	40x2,5	IN - Natural	21,33	10**

Latão



ON

linetec >> PT em Latão Natural				
Cod.	HxB mm	Acabamento	€/m	pç
PT100ON270	10x2,5	ON - Natural	11,45	30*
PT150ON270	15x2,5	ON - Natural	12,81	20*
PT200ON270	20x2,5	ON - Natural	15,74	15**
PT400ON270	40x2,5	ON - Natural	20,89	5**
PT305ON270	30x5,0	ON - Natural	44,40	5**

*Aumento de 10% para quantidade inferiores a 20.

**Aumento de 10% para quantidades inferiores às indicadas.

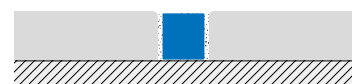
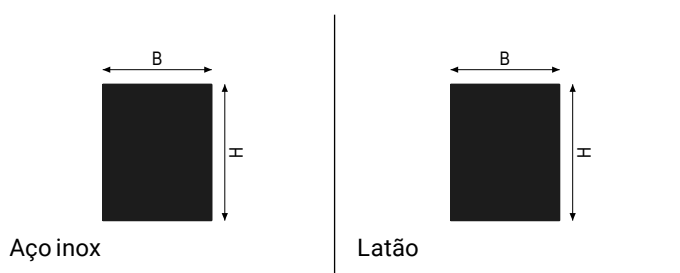
linetec PQ

Perfis de ligação entre pavimentos já colocados. Terminais para parquet ou cerâmica e ligações entre pisos existentes e/ou junções com espessura de 10 mm. Permitem resolver rapidamente e com um excelente resultado estético as situações mais frequentes de juntas entre pavimentos de diferentes tipologias, onde não foi previsto um sistema de ligação adequado no momento da instalação.



PQ100N

Comprimento: 2,70 metros



Recomenda-se utilizar o adesivo multiusos FIXXTEC para fixar o produto. Para mais informação, consulte a página 302.

Aço Inox



IN

linetec >> PQ em Aço Inox AISI 304 - DIN 1.4301 Natural				
Cod.	HxB mm	Acabamento	€/ m	pç
PQ10IN270	10x10	IN - Natural	29,65	10**

Latão



ON

linetec >> PQ em Latão Natural				
Cod.	HxB mm	Acabamento	€/ m	pç
PQ10ON270	10x8	ON - Natural	25,97	10**

*Aumento de 10% para quantidade inferiores a 20.

**Aumento de 10% para quantidades inferiores às indicadas.

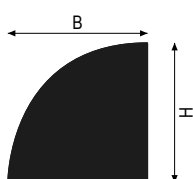
linetec PR

Perfis de ligação em latão extrudido entre pavimentos já colocados. Terminais para parquet ou cerâmica e ligações entre pisos existentes e/ou junções com espessura de 10 mm. Permitem resolver rapidamente e com um excelente resultado estético as situações mais frequentes de juntas entre pavimentos de diferentes tipologias, onde não foi previsto um sistema de ligação adequado no momento da instalação.



PR100L

Comprimento: 2,70 metros



Latão

Recomenda-se utilizar o adesivo multiusos FIXXTEC para fixar o produto. Para mais informação, consulte a página 302.

Latão



OL

linetec >> PR em Latão Polido				
Cod.	HxB mm	Acabamento	€/m	pç
PR100L270	10x10	OL - Polido	24,97	10**

*Aumento de 10% para quantidade inferiores a 20.

**Aumento de 10% para quantidades inferiores às indicadas.

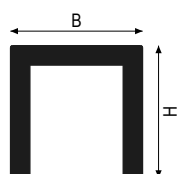
linetec PU

Perfis de ligação em latão extrudido entre pavimentos já colocados. Terminais para parquet ou cerâmica e ligações entre pisos existentes e/ou junções com espessura de 10 mm. Permitem resolver rapidamente e com um excelente resultado estético as situações mais frequentes de juntas entre pavimentos de diferentes tipologias, onde não foi previsto um sistema de ligação adequado no momento da instalação.



PU100L

Comprimento: 2,70 metros



Latão

Recomenda-se utilizar o adesivo multiusos FIXXTEC para fixar o produto. Para mais informação, consulte a página 302.

Latão



OL

linetec >> PU em Latão Polido				
Cod.	HxB mm	Acabamento	€/m	pç
PU100L270	10x10	OL - Polido	17,08	15**

*Aumento de 10% para quantidade inferiores a 20.

**Aumento de 10% para quantidades inferiores às indicadas.

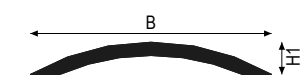
striptec ST

STRIPTEC são perfis utilizados para unir pisos de tipo e espessura iguais ou diferentes. A forma arredondada do perfil cobre as imperfeições das arestas e permite uma ligeira rotação, compensando desníveis até 5 mm. A aplicação do STRIPTEC corrige eventuais lascas dos pavimentos ou imperfeições durante a fase de corte, cobrindo a junta. Também podem ser utilizados como terminais para coberturas com espessura não superior a 5 mm. Disponível em duas versões: autoadesiva e furada.



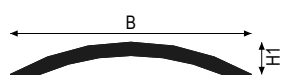
ST18IL

Comprimento: 2,70 metros



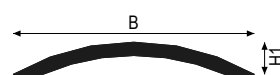
Aço Inox

ST18I* - H1 = 3 mm
ST30I* - H1 = 4 mm
ST35I* - H1 = 4 mm



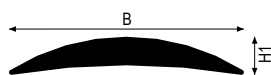
Alumínio

ST30A* - H1 = 4 mm
ST35A* - H1 = 4 mm




ST - Latão

ST180* - H1 = 3 mm
ST300* - H1 = 4 mm
ST350* - H1 = 4 mm



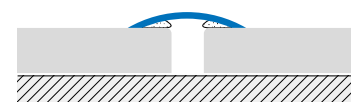
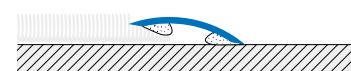
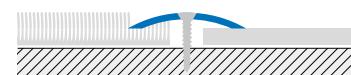
ST18 - Alumínio

ST18A* - H1 = 3 mm



ST50 - Latão

ST500* - H1 = 4 mm



buchas + parafusos

(Não incluído na embalagem)

Recomenda-se utilizar o adesivo multiusos FIXXTEC para fixar o produto. Para mais informação, consulte a página 302.

© SELFLINE/PRÉ-CORTADO

*Aumento de 10% para quantidade inferiores a 20.

**Aumento de 10% para quantidades inferiores às indicadas.

Aumento de preço para SELFLINE/CURVELINE L= 0,9 - 1,35 m conforme página 384

Aço Inox



IL

striptec >> ST em Aço Inox AISI 304 - Adesivo					
Cod.	B mm	Acabamento	€/m	pç	
ST18ILA270	18	IL - Polido	8,11	20*	☒
ST30ILA270	30	IL - Polido	8,24	20*	☒
ST35ILA270	35	IL - Polido	9,81	20*	☒

striptec >> ST em Aço Inox AISI 304 - sem Adesivo					
Cod.	B mm	Acabamento	€/m	pç	
ST18ILN270	18	IL - Polido	6,15	30*	☒

striptec >> ST em Aço Inox AISI 304 - Furado					
Cod.	B mm	Acabamento	€/m	pç	
ST30ILF270	30	IL - Polido	6,34	30*	☒
ST35ILF270	35	IL - Polido	7,86	20*	☒

Alumínio



ST30 AS



ST30 RS



ST30 CI

striptec >> ST em Alumínio Anodizado - Adesivo					
Cod.	B mm	Acabamento	€/m	pç	
ST18ASA270	18	AS - Prata	6,08	40*	
ST30ASA270	30	AS - Prata	6,21	40*	☒
ST35ASA270	35	AS - Prata	7,43	40*	☒
ST40ASA270	40	AS - Prata	8,70	30*	☒
ST18AOA270	18	AO - Dourado	6,08	40*	
ST30AOA270	30	AO - Dourado	6,21	40*	☒
ST35AOA270	35	AO - Dourado	7,43	40*	☒
ST40AOA270	40	AO - Dourado	8,70	30*	☒
ST18ABA270	18	AB - Bronze	6,08	40*	
ST30ABA270	30	AB - Bronze	6,21	40*	☒
ST35ABA270	35	AB - Bronze	7,43	40*	☒
ST40ABA270	40	AB - Bronze	8,70	30*	☒

striptec >> ST em Alumínio Anodizado - Furado					
Cod.	B mm	Acabamento	€/m	pç	
ST18ASF270	18	AS - Prata	4,45	40*	
ST30ASF270	30	AS - Prata	4,58	40*	☒
ST35ASF270	35	AS - Prata	5,77	40*	☒
ST40ASF270	40	AS - Prata	7,05	30*	☒
ST18AOF270	18	AO - Dourado	4,45	40*	
ST30AOF270	30	AO - Dourado	4,58	40*	☒
ST35AOF270	35	AO - Dourado	5,77	40*	☒
ST40AOF270	40	AO - Dourado	7,05	30*	☒
ST18ABF270	18	AB - Bronze	4,45	40*	
ST30ABF270	30	AB - Bronze	4,58	40*	☒
ST35ABF270	35	AB - Bronze	5,77	40*	☒
ST40ABF270	40	AB - Bronze	7,05	30*	☒

striptec >> ST 30 em Alumínio Efeito Madeira - Adesivo					
Cod.	B mm	Acabamento	€/m	pç	
ST30RSA270	30	RS - Branqueado	12,22	20*	☒
ST30ACA270	30	AC - Plátano	12,22	40*	☒
ST30FAA270	30	FA - Faia	12,22	40*	☒
ST30ROA270	30	RO - Carvalho	12,22	20*	☒
ST30CIA270	30	CI - Cerejeira	12,22	40*	☒
ST30NCA270	30	NC - Nogueira Claro	12,22	20*	☒
ST30NSA270	30	NS - Nogueira Escura	12,22	20*	☒
ST30WEA270	30	WE - Wengé	12,22	20*	☒

striptec >> ST 30 em Alumínio com Acabamento Madeira - Furado					
Cod.	B mm	Acabamento	€/m	pç	
ST30RSF270	30	RS - Branqueado	10,55	40*	☒
ST30ACF270	30	AC - Plátano	10,55	40*	☒
ST30FAF270	30	FA - Faia	10,55	40*	☒
ST30ROF270	30	RO - Carvalho	10,55	40*	☒
ST30CIF270	30	CI - Cerejeira	10,55	40*	☒
ST30NCF270	30	NC - Nogueira Claro	10,55	40*	☒
ST30NSF270	30	NS - Nogueira Escura	10,55	40*	☒
ST30WEF270	30	WE - Wengé	10,55	40*	☒

*Aumento de 10% para quantidade inferiores a 20.

**Aumento de 10% para quantidades inferiores às indicadas.

Aumento de preço para SELFLINE/CURVELINE L= 0,9 - 1,35 m conforme página 384

Latão



OL

strip Tec >> ST em Latão Polido - Adesivo					
Cod.	B mm	Acabamento	€/m	pç	
ST180LA270	18	OL - Polido	10,55	20*	☒
ST300LA270	30	OL - Polido	10,47	20*	☒
ST350LA270	35	OL - Polido	13,00	20*	☒
ST500LA270	50	OL - Polido	42,36	5**	

strip Tec >> ST em Latão Polido - sem Adesivo					
Cod.	B mm	Acabamento	€/m	pç	
ST180LN270	18	OL - Polido	8,32	20*	☒

strip Tec >> ST em Latão Polido - Furado					
Cod.	B mm	Acabamento	€/m	pç	
ST300LF270	30	OL - Polido	8,48	20*	☒
ST350LF270	35	OL - Polido	10,83	30*	☒
ST500LF270	50	OL - Polido	40,22	5**	

*Aumento de 10% para quantidade inferiores a 20.

**Aumento de 10% para quantidades inferiores às indicadas.

Aumento de preço para SELFLINE/CURVELINE L= 0,9 - 1,35 m conforme página 384

striptec ST38

STRIPTEC são perfis utilizados para unir pisos de tipo e espessura iguais ou diferentes. A forma arredondada do perfil cobre as imperfeições das arestas e permite uma ligeira rotação, compensando desníveis até 5 mm. A aplicação do STRIPTEC corrige eventuais lascas dos pavimentos ou imperfeições durante a fase de corte, cobrindo a junta. Também podem ser utilizados como terminais para coberturas com espessura não superior a 5 mm. Disponível em duas versões: autoadesiva e furada.



ST38ASF

Comprimento: 2,70 metros




Alumínio
H1 = 4 mm

Válido para ST 38
buchas + parafusos
(Não incluído na embalagem)

Recomenda-se utilizar o adesivo multiusos FIXXTEC para fixar o produto. Para mais informação, consulte a página 302.

☒ **SELFLINE**/PRÉ-CORTADO

Alumínio



striptec >> ST38 em Alumínio Anodizado - Adesivo					
Cod.	B mm	Acabamento	€/m	pç	
ST38ASA270	38	AS - Prata	9,68	30*	☒
ST38AOA270	38	AO - Dourado	9,68	30*	☒
ST38ABA270	38	AB - Bronze	9,68	30*	☒

striptec >> ST38 em Alumínio Anodizado - Furado					
Cod.	B mm	Acabamento	€/m	pç	
ST38ASF270	38	AS - Prata	8,02	30*	☒
ST38AOF270	38	AO - Dourado	8,02	30*	☒
ST38ABF270	38	AB - Bronze	8,02	30*	☒

*Aumento de 10% para quantidade inferiores a 20.
**Aumento de 10% para quantidades inferiores às indicadas.

Aumento de preço para SELFLINE/CURVELINE L= 0,9 - 1,35 m conforme página 384



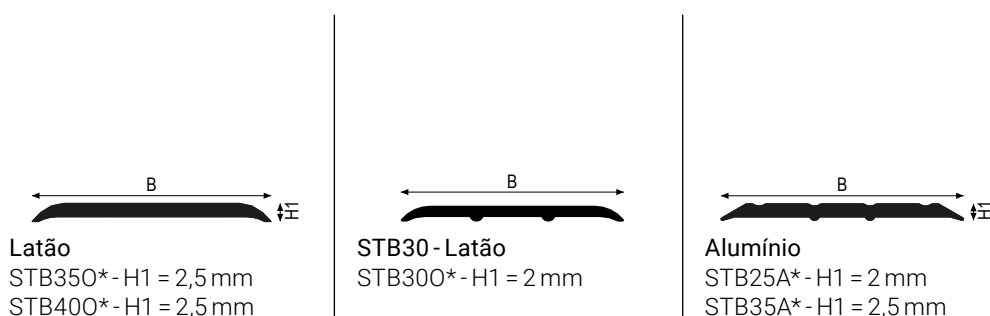
striptec STB

STRIPTEC ST/STB é uma gama completa de perfis de transição e tampas de soleira disponíveis em diferentes larguras e acabamentos. Superfície lisa ou serrilhada, arredondada ou plana para não criar espessura sob a porta, adequados para uso doméstico. As versões de latão e alumínio são adequados para áreas de alto tráfego. As pontas arredondadas garantem um contacto perfeito com o piso. Recomendado para eliminar defeitos de instalação e criar juntas de dilatação imprevistas.



STB350LF


Comprimento: 2,70 metros



Recomenda-se utilizar o adesivo multiusos FIXXTEC para fixar o produto. Para mais informação, consulte a página 302.

☒ **SELFLINE**/PRÉ-CORTADO

Alumínio



*Aumento de 10% para quantidade inferiores a 20.
**Aumento de 10% para quantidades inferiores às indicadas.

Aumento de preço para SELFLINE/CURVELINE L= 0,9 - 1,35 m conforme página 384



STB 35 AS

strip Tec >> STB em Alumínio Anodizado - Adesivo					
Cod.	B mm	Acabamento	€/m	pç	
STB25ASA270	25	AS - Prata	6,21	40*	☒
STB35ASA270	35	AS - Prata	7,56	30*	☒
STB35AOA270	35	AO - Dourado	7,56	30*	☒
STB25AOA270	25	AO - Dourado	6,21	40*	☒
STB35ABA270	35	AB - Bronze	7,56	30*	☒
STB25ABA270	25	AB - Bronze	6,21	40*	☒

strip Tec >> STB em Alumínio Anodizado - Furado					
Cod.	B mm	Acabamento	€/m	pç	
STB25ASF270	25	AS - Prata	4,54	40*	☒
STB35ASF270	35	AS - Prata	5,91	30*	☒
STB25AOF270	25	AO - Dourado	4,54	40*	☒
STB35AOF270	35	AO - Dourado	5,91	30*	☒
STB25ABF270	25	AB - Bronze	4,54	40*	☒
STB35ABF270	35	AB - Bronze	5,91	30*	☒

Latão



OL

strip Tec >> STB em Latão Polido - Adesivo					
Cod.	B mm	Acabamento	€/m	pç	
STB300LA270	30	OL - Polido	17,04	10**	☒
STB350LA270	35	OL - Polido	23,39	15**	☒
STB400LA270	40	OL - Polido	25,86	10**	☒

strip Tec >> STB em Latão Polido - Furado					
Cod.	B mm	Acabamento	€/m	pç	
STB300LF270	30	OL - Polido	15,03	10**	☒
STB350LF270	35	OL - Polido	21,24	10**	☒
STB400LF270	40	OL - Polido	23,71	10**	☒

*Aumento de 10% para quantidade inferiores a 20.
**Aumento de 10% para quantidades inferiores às indicadas.

Aumento de preço para SELFLINE/CURVELINE L= 0,9 - 1,35 m conforme página 384

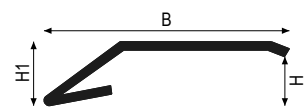
leveltec RP

LEVELTEC RP é uma série de perfis com função de terminal ou ligação entre pavimentos de diferentes naturezas e espessuras. Esses perfis também cobrem qualquer lascamento da borda da cerâmica e cortes imperfeitos em pisos de madeira ou carpetes. A série LEVELTEC RP é composta por perfis com alturas entre 4,5 ÷ 12,5 mm, capazes de compensar diferenças de altura de 3 ÷ 14 mm. O perfil é normalmente fornecido com um adesivo com características de alta vedação. Também estão disponíveis na versão perfurada para fixação com parafusos e buchas. Disponível em diferentes larguras e alturas para atender todas as necessidades de conexão entre pisos com superfícies lisas ou ranhuradas. As espessuras dos materiais utilizados também os tornam adequados para ambientes com alto tráfego de peões. As pontas arredondadas garantem um contato perfeito com o piso.

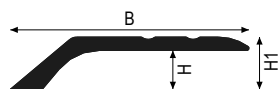


RP800L

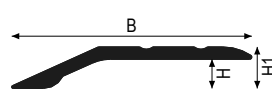
Comprimento: 2,70 metros



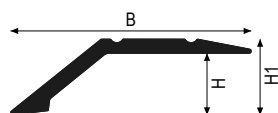
Aço Inox
H1 = H + 1 mm



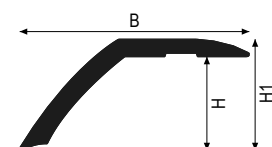
Alumínio
H1 = H + 1 mm



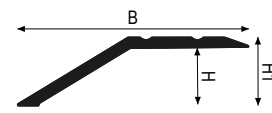
RP50 - Latão
H1 = H + 1 mm



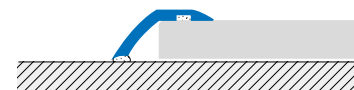

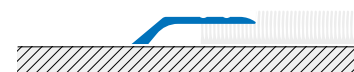
RP80 - Latão
H1 = H + 1 mm



RP100 - Latão
H1 = H + 1 mm



RP125 - Latão
H1 = H + 1 mm



© SELFLINE/PRÉ-CORTADO

Recomenda-se utilizar o adesivo multiusos FIXXTEC para fixar o produto. Para mais informação, consulte a página 302.

*Aumento de 10% para quantidade inferiores a 20.
**Aumento de 10% para quantidades inferiores às indicadas.

Aumento de preço para SELFLINE/CURVELINE L= 0,9 - 1,35 m conforme página 384

Aço Inox



IL

leveltec >> RP em Aço Inox AISI 304 - DIN 1.4301 Polido - Adesivo				
Cod.	HxB mm	Acabamento	€/m	pç
RP50ILA270	5x29	IL - Polido	8,55	20*
RP80ILA270	8x34	IL - Polido	11,03	20*
RP110ILA270	11x38	IL - Polido	13,02	10**

leveltec >> RP em Aço Inox AISI 304 - DIN 1.4301 Polido - Furado				
Cod.	HxB mm	Acabamento	€/m	pç
RP50ILF270	5x29	IL - Polido	6,74	20*
RP80ILF270	8x34	IL - Polido	9,22	20*
RP110ILF270	11x38	IL - Polido	11,20	20*

Alumínio



AS

AO

AB



RP50ABF

leveltec >> RP em Alumínio Anodizado - Adesivo				
Cod.	HxB mm	Acabamento	€/m	pç
RP50ASA270	5x31	AS - Prata	7,60	30* ☉
RP80ASA270	8x34	AS - Prata	11,05	30* ☉
RP50AOA270	5x31	AO - Dourado	7,60	30* ☉
RP80AOA270	8x34	AO - Dourado	11,05	30* ☉
RP50ABA270	5x31	AB - Bronze	7,60	30* ☉
RP80ABA270	8x34	AB - Bronze	11,05	30* ☉

leveltec >> RP em Alumínio Anodizado - Furado				
Cod.	HxB mm	Acabamento	€/m	pç
RP50ASF270	5x31	AS - Prata	5,91	30* ☉
RP80ASF270	8x34	AS - Prata	9,36	30* ☉
RP50AOF270	5x31	AO - Dourado	5,91	30* ☉
RP80AOF270	8x34	AO - Dourado	9,36	30* ☉
RP50ABF270	5x31	AB - Bronze	5,91	30* ☉
RP80ABF270	8x34	AB - Bronze	9,36	30* ☉

Latão



OL

leveltec >> RP em Latão Polido - Adesivo				
Cod.	HxB mm	Acabamento	€/m	pç
RP50OLA270	4,5x32	OL - Polido	19,03	10** ☉
RP80OLA270	8x34	OL - Polido	27,38	10** ☉
RP100OLA270	10x25	OL - Polido	22,18	10** ☉
RP125OLA270	12,5x45	OL - Polido	30,59	10** ☉

leveltec >> RP em Latão Polido - Furado				
Cod.	HxB mm	Acabamento	€/m	pç
RP50OLF270	4,5x32	OL - Polido	17,04	10** ☉
RP80OLF270	8x34	OL - Polido	25,33	10** ☉
RP100OLF270	10x25	OL - Polido	20,18	10** ☉
RP125OLF270	12,5x45	OL - Polido	28,56	10** ☉

*Aumento de 10% para quantidade inferiores a 20.

**Aumento de 10% para quantidades inferiores às indicadas.

Aumento de preço para SELFLINE/CURVELINE L= 0,9 - 1,35 m conforme página 384

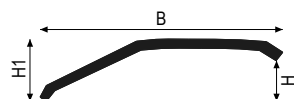
leveltec RPR

Perfis de ligação em latão extrudido entre pavimentos já colocados. Terminais para parquet ou cerâmica e ligações entre pisos existentes e/ou junções com espessura de 10 mm. Permitem resolver rapidamente e com um excelente resultado estético as situações mais frequentes de juntas entre pavimentos de diferentes tipologias, onde não foi previsto um sistema de ligação adequado no momento da instalação.



RPR390LA

Comprimento: 2,70 metros



Latão
H1 = 6 mm

Recomenda-se utilizar o adesivo multiusos FIXXTEC para fixar o produto. Para mais informação, consulte a página 302.

SELFLINE/PRÉ-CORTADO

Latão



OL

leveltec >> RPR em Latão - com Adesivo / sem Adesivo					
Cod.	HxB mm	Acabamento	€/m	pç	
RPR390LA270	8 - 14x39	OL - Polido - Adesivo	25,19	10**	
RPR390LN270	8 - 14x39	OL - Polido - não Adesivo	23,17	10**	

*Aumento de 10% para quantidade inferiores a 20.
**Aumento de 10% para quantidades inferiores às indicadas.

Aumento de preço para SELFLINE/CURVELINE L= 0,9 - 1,35 m conforme página 384

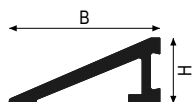
leveltec ZP

Perfis de ligação em latão extrudido entre pavimentos já colocados. Terminais para parquet ou cerâmica e ligações entre pisos existentes e/ou junções com espessura de 10 mm. Permitem resolver rapidamente e com um excelente resultado estético as situações mais frequentes de juntas entre pavimentos de diferentes tipologias, onde não foi previsto um sistema de ligação adequado no momento da instalação.



ZP1000L

Comprimento: 2,70 metros



Latão
B = 27 mm

Recomenda-se utilizar o adesivo multiusos FIXXTEC para fixar o produto. Para mais informação, consulte a página 302.

Latão



OL

leveltec >> ZP em Latão Polido				
Cod.	H mm	Acabamento	€/ m	pç
ZP1000L270	10	OL - Polido	25,96	10**

*Aumento de 10% para quantidade inferiores a 20.
**Aumento de 10% para quantidades inferiores às indicadas.

Aumento de preço para SELFLINE/CURVELINE L= 0,9 - 1,35 m conforme página 384

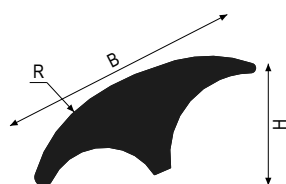
variotec DC

VARIOTEC DC é um perfil inovador, com possibilidade de rotação a diferentes níveis. Ao rodar, adapta-se a espessuras entre 7 e 14 mm de altura. O perfil é instalado com um adesivo a ser aplicado no local, preenchendo completamente a cavidade criada entre o piso e o perfil.



DC220L

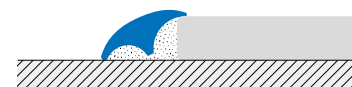
Comprimento: 2,70 metros



Alumínio - Latão
R = 15 mm

H para espessuras de 7 a 14 mm

Recomenda-se utilizar o adesivo multiusos FIXXTEC para fixar o produto. Para mais informação, consulte a página 302.



Alumínio



variotec >> DC em Alumínio Anodizado				
Cod.	B mm	Acabamento	€/m	pç
DC22AS270	21	AS - Prata	8,13	30*
DC22AO270	21	AO - Dourado	8,13	30*
DC22AB270	21	AB - Bronze	8,13	30*

Latão



variotec >> DC em Latão				
Cod.	B mm	Acabamento	€/m	pç
DC220L270	21	OL - Polido	25,62	10**

*Aumento de 10% para quantidade inferiores a 20.

**Aumento de 10% para quantidades inferiores às indicadas.

Aumento de preço para SELFLINE/CURVELINE L= 0,9 - 1,35 m conforme página 384

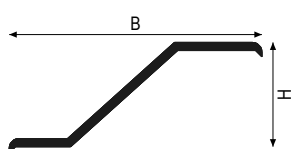
variotec DK

VARIOTEC DK são perfis de ligação entre pavimentos já colocados de diferentes naturezas e níveis. Compensam espessuras entre 7 e 16 mm. Autoadesivos: são fornecidos com um elastômero específico que permite uma aplicação fácil e rápida. Para a instalação, basta retirar o papel protetor do adesivo e aplicar o perfil, cortado no comprimento desejado, com pressão uniforme. Para uma boa vedação, a superfície de apoio deve estar lisa, limpa, seca e desengordurada.

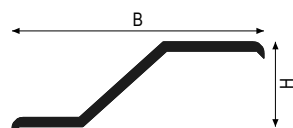


DK37ILA

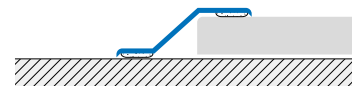
Comprimento: 2,70 metros



DK47 - Aço Inox - Latão
H = 16 mm



DK37 - Alu - A. Inox - Latão
H = 7 mm



H para espessuras de 7 a 12 mm
H para espessuras de 12 a 16 mm

Recomenda-se utilizar o adesivo multiusos FIXXTEC para fixar o produto. Para mais informação, consulte a página 302.

SELFLINE/PRÉ-CORTADO

Aço Inox



IL

variotec >> DK em Aço Inox AISI 304 - DIN 1.4301 Polido - Adesivo					
Cod.	B mm	Acabamento	€/m	pç	
DK37ILA270	37	IL - Polido	10,34	20*	
DK47ILA270	47	IL - Polido	15,50	10**	

*Aumento de 10% para quantidade inferiores a 20.
**Aumento de 10% para quantidades inferiores às indicadas.

Aumento de preço para SELFLINE/CURVELINE L= 0,9 - 1,35 m conforme página 384

Alumínio



AS AO AB

variotec >> DK em Alumínio Anodizado - Adesivo

Cod.	B mm	Acabamento	€/m	pç	
DK37ASA270	37	AS - Prata	7,96	20*	☒
DK37AOA270	37	AO - Dourado	7,96	20*	☒
DK37ABA270	37	AB - Bronze	7,96	20*	☒

Latão



OL

variotec >> DK em Latão Polido - Adesivo

Cod.	B mm	Acabamento	€/m	pç	
DK37OLA270	37	OL - Polido	14,10	10**	☒
DK47OLA270	47	OL - Polido	21,12	10**	☒


*Aumento de 10% para quantidade inferiores a 20.

**Aumento de 10% para quantidades inferiores às indicadas.

Aumento de preço para SELFLINE/CURVELINE L= 0,9 - 1,35 m conforme página 384

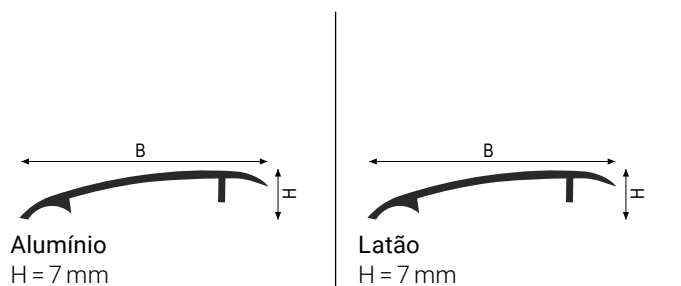
variotec DR

A gama VARIOTEC inclui ainda uma série de outros perfis particularmente versáteis, para serem utilizados com funções de terminal ou ligação entre pavimentos de diferentes naturezas e espessuras e para eliminar qualquer desnível criado pela colocação de um novo pavimento sobre um já existente, afinando e protegendo os bordos. Acessórios funcionais para combinar pisos de cerâmica ou parquet com materiais mais finos, como carpetes ou pisos de vinil.



DR36OLA

Comprimento: 2,70 metros



H para espessuras de 7 a 13 mm

Recomenda-se utilizar o adesivo multiusos FIXXTEC para fixar o produto. Para mais informação, consulte a página 302.

SELFLINE/PRÉ-CORTADO

Alumínio



variotec >> DR em Alumínio Anodizado - Auto-adesivo				
Cod.	B mm	Acabamento	€/m	pç
DR36ASA270	36	AS - Prata	7,88	30*
DR36AOA270	36	AO - Dourado	7,88	30*
DR36ABA270	36	AB - Bronze	7,88	30*

Latão



variotec >> DR em Latão Polido - Auto-adesivo				
Cod.	B mm	Acabamento	€/m	pç
DR36OLA270	36	OL - Polido	28,54	15**

*Aumento de 10% para quantidades inferiores a 20.

**Aumento de 10% para quantidades inferiores às indicadas.

Aumento de preço para SELFLINE/CURVELINE L= 0,9 - 1,35 m conforme página 384

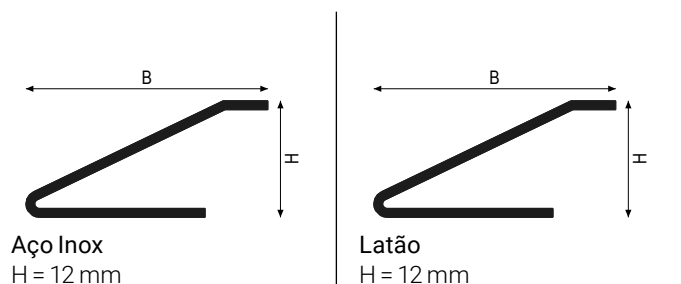
variotec DS

A gama VARIOTEC inclui ainda uma série de outros perfis particularmente versáteis, para serem utilizados com funções de terminal ou ligação entre pavimentos de diferentes naturezas e espessuras e para eliminar qualquer desnível criado pela colocação de um novo pavimento sobre um já existente, afinando e protegendo os bordos. Acessórios funcionais para combinar pisos de cerâmica ou parquet com materiais mais finos, como carpetes ou pisos de vinil.



DS271LA

Comprimento: 2,70 metros



H para espessuras de 7 a 12 mm

Recomenda-se utilizar o adesivo multiusos FIXXTEC para fixar o produto. Para mais informação, consulte a página 302.

SELFLINE/PRÉ-CORTADO

Aço Inox



IL

variotec >> DS em Aço Inox AISI 304 - DIN 1.4301 Polido - Auto-adesivo				
Cod.	B mm	Acabamento	€/m	pç
DS271LA270	27	IL - Polido	14,02	15**

Latão



OL

variotec >> DS em Latão Polido - Auto-adesivo				
Cod.	B mm	Acabamento	€/m	pç
DS270LA270	27	OL - Polido	17,04	15**


*Aumento de 10% para quantidade inferiores a 20.

**Aumento de 10% para quantidades inferiores às indicadas.

Aumento de preço para SELFLINE/CURVELINE L= 0,9 - 1,35 m conforme página 384

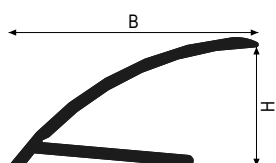
variotec LS

A gama VARIOTEC inclui ainda uma série de outros perfis particularmente versáteis, para serem utilizados com funções de terminal ou ligação entre pavimentos de diferentes naturezas e espessuras e para eliminar qualquer desnível criado pela colocação de um novo pavimento sobre um já existente, afinando e protegendo os bordos. Acessórios funcionais para combinar pisos de cerâmica ou parquet com materiais mais finos, como carpetes ou pisos de vinil.

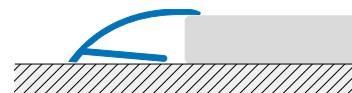


LS30AS

Comprimento: 2,70 metros



Alumínio



H para espessuras de 7 a 13 mm

Recomenda-se utilizar o adesivo multiusos FIXXTEC para fixar o produto. Para mais informação, consulte a página 302.

Alumínio



woodtec >> LS em Alumínio Anodizado - Auto-adesivo				
Cod.	B mm	Acabamento	€/m	pç
LS30ASA270	30	AS - Prata	9,06	20*
LS30AOA270	30	AO - Dourado	9,06	20*
LS30ABA270	30	AB - Bronze	9,06	20*

*Aumento de 10% para quantidade inferiores a 20.
**Aumento de 10% para quantidades inferiores às indicadas.

Aumento de preço para SELFLINE/CURVELINE L= 0,9 - 1,35 m conforme página 384

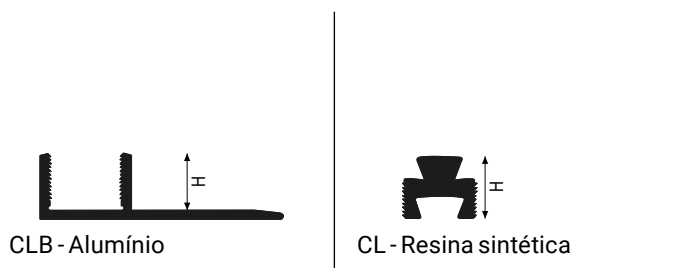
multiclip CL

O sistema patenteado MULTICLIP oferece uma série completa de perfis de pavimento úteis para resolver qualquer situação. O sistema MULTICLIP (base + clip + tampa) adapta-se a todas as espessuras de revestimentos, sejam eles de que natureza forem e em particular aos pavimentos de madeira melamínica. A utilização dos "clips" modulares permite, graças à junta especial entre a base de apoio e a cobertura, obter espessuras cada vez maiores, adaptando-se à altura dos pavimentos e a qualquer desnível da ligação. É, portanto, um polyvalente e versátil sistema, que permite resolver qualquer situação com apenas alguns elementos. Patente pendente.



CLB80ANF - CL80P - CLG370CI

Comprimento: 2,70 metros



Atenção: Pode ser utilizado simples ou acoplado
Recomenda-se utilizar o adesivo multiusos FIXXTEC para fixar o produto. Para mais informação, consulte a página 302.

Resina sintética

multiclip >> CL em Resina sintética				
Cod.	H mm	Acabamento	€/m	pç
CL80P270	8	P23 - Resina	1,44	120*

Alumínio



AN

multiclip >> CLB Base de fixação em Alumínio Natural				
Cod.	H mm	Acabamento	€/m	pç
CLB80ANF270	8	AN - Natural - Furado	6,36	40*
CLB80ANT270	8	AN - Natural - Dentado	6,13	40*

*Aumento de 10% para quantidade inferiores a 20.

**Aumento de 10% para quantidades inferiores às indicadas.

multiclip CLG

Perfil de junção patenteado para pisos coplanares. O engenhoso sistema com cliques de resina permite, girando, compensar até mesmo pequenas diferenças de altura até 3 mm. Podem ser inseridos até 3 cliques na base para unir pisos grossos. Funciona como junta de dilatação, graças à cavidade interna de 16 mm que permite um movimento dos pavimentos subjacentes superior a ± 5 mm. Deve-se, de fato, considerar que, em condições de humidade média, a dilatação média dos pisos melamínicos de dupla camada é de 0,5 mm por metro linear de vão.



CLB80ANF + 2X CL80P + CLG370RD

Comprimento: 2,70 metros



Alumínio - Latão

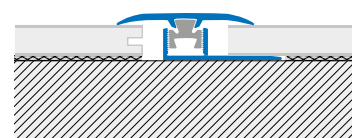
H1 = 3 mm

1 clip - H=6÷10 mm

2 clip - H=11÷15 mm

3 clip - H=16÷20 mm

☒ **SELFLINE**/PRÉ-CORTADO



Alumínio



*Aumento de 10% para quantidade inferiores a 20.

**Aumento de 10% para quantidades inferiores às indicadas.



CLB80ANF + 2X CL80P + CLG370RW



CLG370CIA

multiclip >> CLG em Alumínio Anodizado					
Cod.	B mm	Acabamento	€/m	pç	
CLG370AS270	37	AS - Prata	8,21	30*	☒
CLG370AO270	37	AO - Dourado	8,21	30*	☒
CLG370AB270	37	AB - Bronze	8,21	30*	☒

multiclip >> CLG370 em Alumínio com Acabamento Madeira de Alta resistência					
Cod.	B mm	Acabamento	€/m	pç	
CLG370RS270	37	RS - Branqueado	14,49	30*	☒
CLG370AC270	37	AC - Plátano	14,49	30*	☒
CLG370FA270	37	FA - Faia	14,49	30*	☒
CLG370RO270	37	RO - Carvalho	14,49	30*	☒
CLG370CI270	37	CI - Cerejeira	14,49	30*	☒
CLG370NC270	37	NC - Nogueira Claro	14,49	30*	☒
CLG370NS270	37	NS - Nogueira Escura	14,49	30*	☒
CLG370WE270	37	WE - Wengé	14,49	30*	☒
CLG370RW270	37	RW - Carvalho Wengé	18,93	30*	
CLG370RD270	37	RD - Carvalho Decapado	18,93	30*	
CLG370RG270	37	RG - Carvalho Cinza	18,93	30*	

multicover >> CLG370 em Alumínio com Acabamento Madeira - Adesivo					
Cod.	B mm	Acabamento	€/m	pç	
CLG370RSA270	37	RS - Branqueado	16,17	30*	☒
CLG370ACA270	37	AC - Plátano	16,17	30*	☒
CLG370FAA270	37	FA - Faia	16,17	30*	☒
CLG370ROA270	37	RO - Carvalho	16,17	30*	☒
CLG370CIA270	37	CI - Cerejeira	16,17	30*	☒
CLG370NCA270	37	NC - Nogueira Claro	16,17	30*	☒
CLG370NSA270	37	NS - Nogueira Escura	16,17	30*	☒
CLG370WEA270	37	WE - Wengé	16,17	30*	☒

multicover >> CLG370 em Alumínio com acabamento Madeira - Furado					
Cod.	B mm	Acabamento	€/m	pç	
CLG370RSF270	37	RS - Branqueado	14,49	30*	☒
CLG370ACF270	37	AC - Plátano	14,49	30*	☒
CLG370FAF270	37	FA - Faia	14,49	30*	☒
CLG370ROF270	37	RO - Carvalho	14,49	30*	☒
CLG370CIF270	37	CI - Cerejeira	14,49	30*	☒
CLG370NCF270	37	NC - Nogueira Claro	14,49	30*	☒
CLG370NSF270	37	NS - Nogueira Escura	14,49	30*	☒
CLG370WEF270	37	WE - Wengé	14,49	30*	☒

Latão



OL

multiclip >> CLG370 em Latão Polido					
Cod.	B mm	Acabamento	€/m	pç	
CLG370OL270	37	OL - Polido	23,52	10**	☒

*Aumento de 10% para quantidade inferiores a 20.

**Aumento de 10% para quantidades inferiores às indicadas.

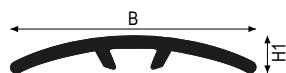
multifix CLG

O perfil curvo patenteado MULTIFIX CLG 300 une pisos com a mesma altura. Facilmente fixado com as cavilhas de nylon "MULTIFIX". Este perfil é projetado especificamente para aplicações residenciais de bricolage.



CLX45 + CLG300RO

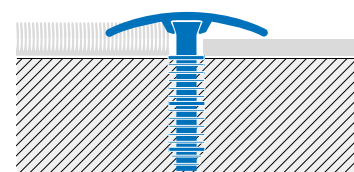
Comprimento: 2,70 metros



Alumínio - Latão
H1 = 4,5 mm




CLX 45 - Nylon
Set de 6 pcs



SELFLINE/PRÉ-CORTADO

Alumínio



multifix >> CLG300 em Alumínio Anodizado					
Cod.	B mm	Acabamento	€/m	pç	
CLG300AS270	30	AS - Prata	6,36	40*	☒
CLG300AO270	30	AO - Dourado	6,36	40*	☒
CLG300AB270	30	AB - Bronze	6,36	40*	☒
CLG300AT270	30	AT - Titânio	13,11	40*	☒

multifix >> CLG300 em Alumínio com Acabamento Madeira					
Cod.	B mm	Acabamento	€/m	pç	
CLG300RS270	30	RS - Branqueado	13,25	40*	☒
CLG300AC270	30	AC - Plátano	13,25	40*	☒
CLG300FA270	30	FA - Faia	13,25	40*	☒
CLG300RO270	30	RO - Carvalho	13,25	40*	☒
CLG300CI270	30	CI - Cerejeira	13,25	40*	☒
CLG300NC270	30	NC - Nogueira Claro	13,25	40*	☒
CLG300NS270	30	NS - Nogueira Escura	13,25	40*	☒
CLG300WE270	30	WE - Wengé	13,25	40*	☒

*Aumento de 10% para quantidade inferiores a 20.
**Aumento de 10% para quantidades inferiores às indicadas.

Aumento de preço para SELFLINE/CURVELINE L= 0,9 - 1,35 m conforme página 384

Latão



OL



CLX45 + CLG3000L

multifix >> CLG300 em Latão Polido					
Cod.	B mm	Acabamento	€/m	pç	
CLG3000L270	30	OL - Polido	17,83	10**	

multifix >> CLX alternativa com parafuso para art. CLG 300 - CLG 370 - CLF 450				
Cod.	H mm	Acabamento	€/cf	pç
CLX45	45	-	1,53	6**

*Aumento de 10% para quantidade inferiores a 20.
 **Aumento de 10% para quantidades inferiores às indicadas.

Aumento de preço para SELFLINE/CURVELINE L= 0,9 - 1,35 m conforme página 384

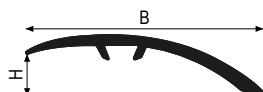
multiclip CLF 450

Perfil terminal patenteado para unir diferenças de nível de 0 a 6 mm. Um clip de plástico permite que os elementos do sistema MULTICLIP sejam perfeitamente combinados, criando um sistema resistente e flexível. A ligeira rotação do perfil de acabamento permite que o sistema se adapte perfeitamente às diferenças de nível.



CLB80ANF + CL80P + CLF450RS

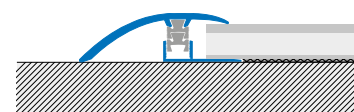
Comprimento: 2,70 metros



Alumínio - Latão

1 clip - H=10 mm
2 clip - H=15 mm
3 clip - H=20 mm

☒ **SELFLINE**/PRÉ-CORTADO



Alumínio



*Aumento de 10% para quantidade inferiores a 20.
**Aumento de 10% para quantidades inferiores às indicadas.

Aumento de preço para SELFLINE/CURVELINE L= 0,9 - 1,35 m conforme página 384



CLB80ANF + 2X CL80P + CLF450AS

multiclip >> CLF450 em Alumínio Anodizado					
Cod.	B mm	Acabamento	€/m	pç	
CLF450AS270	45	AS - Prata	9,34	20*	☒
CLF450AO270	45	AO - Dourado	9,34	20*	☒
CLF450AB270	45	AB - Bronze	9,34	20*	☒

multiclip >> CLF450 em Alumínio com Acabamento Madeira					
Cod.	B mm	Acabamento	€/m	pç	
CLF450RS270	45	RS - Branqueado	16,25	20*	☒
CLF450AC270	45	AC - Plátano	16,25	20*	☒
CLF450FA270	45	FA - Faia	16,25	20*	☒
CLF450RO270	45	RO - Carvalho	16,25	20*	☒
CLF450CI270	45	CI - Cerejeira	16,25	20*	☒
CLF450NC270	45	NC - Nogueira Claro	16,25	20*	☒
CLF450NS270	45	NS - Nogueira Escura	16,25	20*	☒
CLF450WE270	45	WE - Wengé	16,25	20*	☒

multicover >> CLF450 em Alumínio com Acabamento Madeira - Adesivo					
Cod.	B mm	Acabamento	€/m	pç	
CLF450RSA270	45	RS - Branqueado	17,90	20*	☒
CLF450ACA270	45	AC - Plátano	17,90	20*	☒
CLF450FAA270	45	FA - Faia	17,90	20*	☒
CLF450ROA270	45	RO - Carvalho	17,90	20*	☒
CLF450CIA270	45	CI - Cerejeira	17,90	20*	☒
CLF450NCA270	45	NC - Nogueira Claro	17,90	20*	☒
CLF450NSA270	45	NS - Nogueira Escura	17,90	20*	☒
CLF450WEA270	45	WE - Wengé	17,90	20*	☒

multicover >> CLF450 em Alumínio com Acabamento Madeira - Furado					
Cod.	B mm	Acabamento	€/m	pç	
CLF450RSF270	45	RS - Branqueado	16,25	20*	☒
CLF450ACF270	45	AC - Plátano	16,25	20*	☒
CLF450FAF270	45	FA - Faia	16,25	20*	☒
CLF450ROF270	45	RO - Carvalho	16,25	20*	☒
CLF450CIF270	45	CI - Cerejeira	16,25	20*	☒
CLF450NCF270	45	NC - Nogueira Claro	16,25	20*	☒
CLF450NSF270	45	NS - Nogueira Escura	16,25	20*	☒
CLF450WEF270	45	WE - Wengé	16,25	20*	☒

Latão



OL

multiclip >> CLF450 OL em Latão Polido					
Cod.	B mm	Acabamento	€/m	pç	
CLF450OL270	45	OL - Polido	29,60	5**	☒

*Aumento de 10% para quantidade inferiores a 20.

**Aumento de 10% para quantidades inferiores às indicadas.

Aumento de preço para SELFLINE/CURVELINE L= 0,9 - 1,35 m conforme página 384

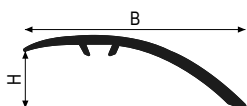
multiclip CLF 490

O perfil patenteado MULTICLIP CLF 490 é moldado para unir facilmente espessuras de piso de 12 mm a mais de 18 mm. Uma seção de ala especialmente projetada faz a transição de piso de cerâmica e piso de madeira com pisos preexistentes ou tipos de piso fino, como carpete e vinil. A forma da união entre clip e perfil permite uma rotação limitada do perfil de acabamento que se adapta perfeitamente à diferença de altura.



CLB80ANF + 2X CL80P + CLF4900L

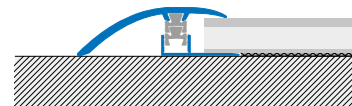
Comprimento: 2,70 metros



Alumínio - Latão

Na medida 490 o clip tem de ser pedido em duplicado.
2 clip - H=12=18 mm

☒ **SELFLINE**/PRÉ-CORTADO



Alumínio



*Aumento de 10% para quantidade inferiores a 20.

**Aumento de 10% para quantidades inferiores às indicadas.

Aumento de preço para SELFLINE/CURVELINE L= 0,9 - 1,35 m conforme página 384

multiclip >> CLF490 em Alumínio Anodizado					
Cod.	B mm	Acabamento	€/m	pç	
CLF490AS270	49	AS - Prata	11,00	20*	☒
CLF490AO270	49	AO - Dourado	11,00	20*	☒
CLF490AB270	49	AB - Bronze	11,00	20*	☒

multiclip >> CLF490 em Alumínio com Acabamento Madeira					
Cod.	B mm	Acabamento	€/m	pç	
CLF490RS270	49	RS - Branqueado	17,55	20*	☒
CLF490AC270	49	AC - Plátano	17,55	20*	☒
CLF490FA270	49	FA - Faia	17,55	20*	☒
CLF490RO270	49	RO - Carvalho	17,55	20*	☒
CLF490CI270	49	CI - Cerejeira	17,55	20*	☒
CLF490NC270	49	NC - Nogueira Claro	17,55	20*	☒
CLF490NS270	49	NS - Nogueira Escura	17,55	20*	☒
CLF490WE270	49	WE - Wengé	17,55	20*	☒

Latão



OL

multiclip >> CLF490 OL em Latão Polido					
Cod.	B mm	Acabamento	€/m	pç	
CLF490OL270	49	OL - Polido	34,23	5**	☒

*Aumento de 10% para quantidade inferiores a 20.

**Aumento de 10% para quantidades inferiores às indicadas.

Aumento de preço para SELFLINE/CURVELINE L= 0,9 - 1,35 m conforme página 384

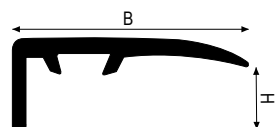
multiclip CLP

O perfil perimetral de alumínio patenteado MULTICLIP CLP 270 permite o acabamento das bordas do piso sem rodapés. Uma cavidade interna de 16 mm permite 5 mm de movimento diferencial. Este perfil também é adequado ao longo de trilhos de portas de correr e como moldura de tapete de entrada.



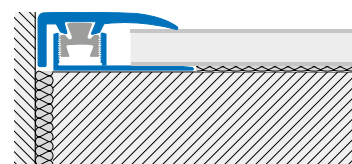
CLB80ANF + CL80P + CLP270RW

Comprimento: 2,70 metros



Alumínio

1 clip - H=6÷10 mm
2 clip - H=11÷15 mm
3 clip - H=16÷20 mm



Alumínio



*Aumento de 10% para quantidade inferiores a 20.
**Aumento de 10% para quantidades inferiores às indicadas.

Aumento de preço para SELFLINE/CURVELINE L= 0,9 - 1,35 m conforme página 384



CLB80ANF + CL80P + CLP270AS

multiclip >> CLP270 em Alumínio Anodizado				
Cod.	B mm	Acabamento	€/m	pç
CLP270AS270	27	AS - Prata	8,60	30*
CLP270AO270	27	AO - Dourado	8,60	30*
CLP270AB270	27	AB - Bronze	8,60	30*

multiclip >> CLP270 em Alumínio com Acabamento Madeira de Alta resistência				
Cod.	B mm	Acabamento	€/m	pç
CLP270RS270	27	RS - Branqueado	15,40	30*
CLP270AC270	27	AC - Plátano	15,40	30*
CLP270FA270	27	FA - Faia	15,40	30*
CLP270RO270	27	RO - Carvalho	15,40	30*
CLP270CI270	27	CI - Cerejeira	15,40	30*
CLP270NC270	27	NC - Nogueira Claro	15,40	30*
CLP270NS270	27	NS - Nogueira Escura	15,40	30*
CLP270WE270	27	WE - Wengé	15,40	30*
CLP270RW270	27	RW - Carvalho Wengé	19,05	30*
CLP270RD270	27	RD - Carvalho Decapado	19,05	30*
CLP270RG270	27	RG - Carvalho Cinza	19,05	30*

*Aumento de 10% para quantidade inferiores a 20.
 **Aumento de 10% para quantidades inferiores às indicadas.

Aumento de preço para SELFLINE/CURVELINE L= 0,9 - 1,35 m conforme página 384

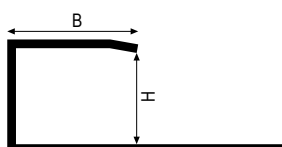
woodtec LT

Os perfis WOODTEC LT foram especificamente concebidos para o acabamento perimetral de pavimentos flutuantes de madeira, nomeadamente quando transitam para outro tipo de pavimento à mesma cota ou encostam a uma superfície vertical. Além de atuarem como junta de dilatação, também permitem o acabamento de pavimentos sem rodapés. Este perfil também é adequado ao longo de calhas de portas de correr e como moldura de tapete de entrada. Instalado com parafusos de cabeça chata.

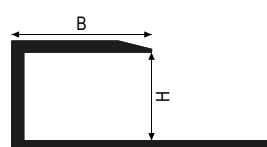


LT100AS

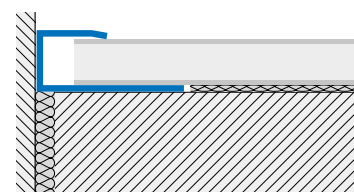
Comprimento: 2,70 metros



Aço Inox - Latão
B = 15 mm



Alumínio
B = 15 mm




Recomenda-se utilizar o adesivo multiusos FIXXTEC para fixar o produto. Para mais informação, consulte a página 302.

Aço Inox



IL



LT 100 IL

woodtec >> LT em Aço Inox AISI 304 - DIN 1.4301 Polido				
Cod.	Hmm	Acabamento	€/m	pç
LT100ILN270	10	IL - Polido	13,99	15**
LT150ILN270	15	IL - Polido	15,24	10**
LT220ILN270	22	IL - Polido	16,41	10**

*Aumento de 10% para quantidade inferiores a 20.

**Aumento de 10% para quantidades inferiores às indicadas.

Alumínio



LT 100 AS



LT 90 RO



LT 90 NS

woodtec >> LT em Alumínio Anodizado				
Cod.	H mm	Acabamento	€/m	pç
LT70ASN270	7	AS - Prata	7,22	40*
LT90ASN270	9	AS - Prata	7,29	20*
LT100ASN270	10,2	AS - Prata	7,44	30*
LT130ASN270	13	AS - Prata	7,82	30*
LT150ASN270	15	AS - Prata	8,13	30*
LT70AON270	7	AO - Dourado	7,26	40*
LT90AON270	9	AO - Dourado	7,35	20*
LT100AON270	10,2	AO - Dourado	7,47	30*
LT130AON270	13	AO - Dourado	7,87	30*
LT150AON270	15	AO - Dourado	8,17	30*
LT70ABN270	7	AB - Bronze	7,22	40*
LT90ABN270	9	AB - Bronze	7,29	20*
LT100ABN270	10,2	AB - Bronze	7,44	30*
LT130ABN270	13	AB - Bronze	7,82	30*
LT150ABN270	15	AB - Bronze	8,13	30*

woodtec >> LT em Alumínio com Acabamento Madeira				
Cod.	H mm	Acabamento	€/m	pç
LT90RSN270	9	RS - Branqueado	11,19	20*
LT90ACN270	9	AC - Plátano	11,19	20*
LT90FAN270	9	AN - Faia	11,19	20*
LT90RON270	9	RO - Carvalho	11,25	20*
LT90CIN270	9	CI - Cerejeira	11,15	20*
LT90NCN270	9	NC - Nogueira Claro	11,19	20*
LT90NSN270	9	NS - Nogueira Escura	11,19	20*
LT90WEN270	9	WE - Wengé	11,19	20*

Latão



OL

woodtec >> LT em Latão Polido				
Cod.	H mm	Acabamento	€/m	pç
LT100OLN270	10	OL - Polido	18,30	10**
LT150OLN270	15	OL - Polido	19,81	10**
LT220OLN270	22	OL - Polido	21,40	10**

*Aumento de 10% para quantidade inferiores a 20.

**Aumento de 10% para quantidades inferiores às indicadas.

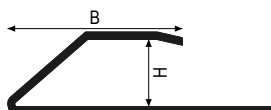
woodtec LP

Perfil terminal concebido para o acabamento e contenção de pavimentos flutuantes de madeira, ligando-os a outros pavimentos contíguos de cota inferior ou no assentamento de parquet sobre pavimentos pré-existent. Atua também como junta de dilatação. Para ser fixado ao suporte com parafusos e buchas.



LP1000L

Comprimento: 2,70 metros



Aço Inox - Latão
B = 30 mm



Recomenda-se utilizar o adesivo multiusos FIXXTEC para fixar o produto. Para mais informação, consulte a página 302.

Aço Inox



IL



LP 150 IL

woodtec >> LP em Aço Inox AISI 304 - DIN 1.4301 Polido				
Cod.	H mm	Acabamento	€/m	pç
LP100ILN270	10	IL - Polido	16,43	10**
LP150ILN270	15	IL - Polido	20,25	10**
LP220ILN270	22	IL - Polido	24,43	10**

Latão



OL

woodtec >> LP em Latão Polido				
Cod.	H mm	Acabamento	€/m	pç
LP100OLN270	10	OL - Polido	21,10	10**
LP150OLN270	15	OL - Polido	24,83	10**
LP220OLN270	22	OL - Polido	29,42	10**

*Aumento de 10% para quantidade inferiores a 20.

**Aumento de 10% para quantidades inferiores às indicadas.

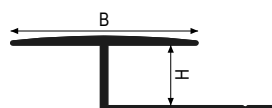
woodtec LG

Junção entre pavimentos flutuantes. A forma e o tamanho do perfil permitem a expansão necessária das superfícies subjacentes. A espessura reduzida do perfil visível também o torna ideal como ligação entre dois pisos ao nível da soleira porque não cria espessura por baixo da porta.

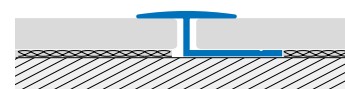


LG100AON

Comprimento: 2,70 metros




Alumínio
B = 30 mm



Recomenda-se utilizar o adesivo multiusos FIXXTEC para fixar o produto. Para mais informação, consulte a página 302.

Alumínio



woodtec >> LG em Alumínio Anodizado				
Cod.	H mm	Acabamento	€/m	pç
LG90ASN270	9	AS - Prata	8,84	20*
LG100ASN270	10,2	AS - Prata	9,11	20*
LG130ASN270	13	AS - Prata	9,27	20*
LG150ASN270	15	AS - Prata	9,52	20*
LG90AON270	9	AO - Dourado	8,88	20*
LG100AON270	10,2	AO - Dourado	9,17	20*
LG130AON270	13	AO - Dourado	9,32	20*
LG150AON270	15	AO - Dourado	9,58	20*
LG90ABN270	9	AB - Bronze	8,84	20*
LG100ABN270	10,2	AB - Bronze	9,11	5*
LG130ABN270	13	AB - Bronze	9,27	20*
LG150ABN270	15	AB - Bronze	9,52	20*
LG130AT270	13	AT - Titânio	17,36	20*

*Aumento de 10% para quantidade inferiores a 20.

**Aumento de 10% para quantidades inferiores às indicadas.

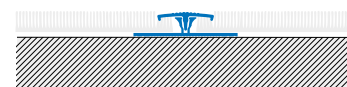
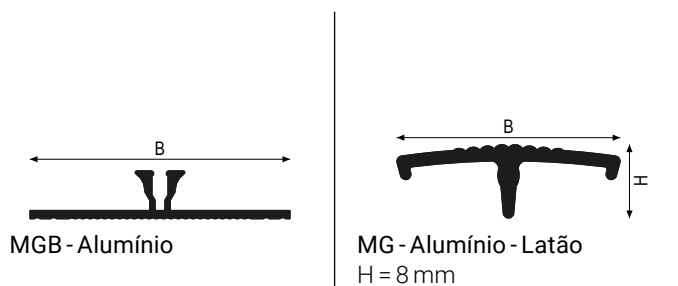
carpetec MG

Perfil de união entre pavimentos alcatifados, constituído por uma base a fixar antes do assentamento e uma parte superior com superfície serrilhada a encaixar após a aplicação da alcatifa. Disponível na versão com base perfurada ou entalhada. A base e o topo são itens independentes a serem encomendados separadamente.




MG25ASN

Comprimento: 2,70 metros



Recomenda-se utilizar o adesivo multiusos FIXXTEC para fixar o produto. Para mais informação, consulte a página 302.

Alumínio



carpetec >> MG em Alumínio Anodizado - parte superior				
Cod.	B mm	Acabamento	€/m	pç
MG25ASN270	25	AS - Prata	6,54	20*
MG25AON270	25	AO - Dourado	6,54	20*
MG25ABN270	25	AB - Bronze	6,54	20*

carpetec >> MGB Base de fixação em Alumínio Natural - Furado				
Cod.	B mm	Acabamento	€/m	pç
MGB25ANF270	46	AN - Natural	7,00	20*

carpetec >> MGB Base de fixação em Alumínio Natural - Dentado				
Cod.	B mm	Acabamento	€/m	pç
MGB25AND270	46	AN - Natural	8,15	20*

Latão



carpetec >> MG em Latão Polido - parte superior				
Cod.	B mm	Acabamento	€/m	pç
MG25OLN270	25	OL - Polido	24,23	10**

*Aumento de 10% para quantidade inferiores a 20.

**Aumento de 10% para quantidades inferiores às indicadas.

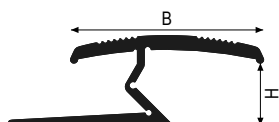
carpetec MP

Perfil polivalente que, graças à sua forma achatada, se adapta a qualquer desnível ou ligação, tanto como terminal como junção entre diferentes pisos.

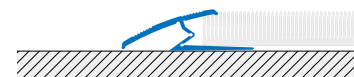


MP28AB

Comprimento: 2,70 metros




Alumínio
H = 9 mm



Recomenda-se utilizar o adesivo multiusos FIXXTEC para fixar o produto. Para mais informação, consulte a página 302.

☒ **SELFLINE-A**/PRÉ-CORTADO

Alumínio



carpetec >> MP em Alumínio Anodizado - Auto-adesivo					
Cod.	B mm	Acabamento	€/m	pç	
MP28ASA270	28	AS - Prata	10,21	20*	☒
MP28AOA270	28	AO - Dourado	10,21	20*	☒
MP28ABA270	28	AB - Bronze	10,21	20*	☒

carpetec >> MP em Alumínio Anodizado - Furado					
Cod.	B mm	Acabamento	€/m	pç	
MP28ASF270	28	AS - Prata	8,50	20*	☒
MP28AOF270	28	AO - Dourado	8,50	20*	☒
MP28ABF270	28	AB - Bronze	8,50	20*	☒

*Aumento de 10% para quantidade inferiores a 20.
**Aumento de 10% para quantidades inferiores às indicadas.

Aumento de preço para SELFLINE/CURVELINE L= 0,9 - 1,35 m conforme página 384

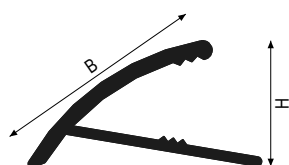
carpetec MA

Terminais para pisos flexíveis como carpetes e fibra de coco. Ao pressionar os perfis, eles fecham, aprisionando o revestimento de forma duradoura, que cobrem os seus defeitos de corte, preservando as arestas.



MA24ASA

Comprimento: 2,70 metros



Alumínio
H = 16 mm

Recomenda-se utilizar o adesivo multiusos FIXXTEC para fixar o produto. Para mais informação, consulte a página 302.

☒ **SELFLINE**/PRÉ-CORTADO

Alumínio



carpetec >> MA em Alumínio Anodizado - Auto-adesivo				
Cod.	B mm	Acabamento	€/m	pç
MA24ASA270	24	AS - Prata	8,08	30* ☒
MA24AOA270	24	AO - Dourado	8,08	30* ☒
MA24ABA270	24	AB - Bronze	8,08	30* ☒

*Aumento de 10% para quantidade inferiores a 20.
**Aumento de 10% para quantidades inferiores às indicadas.

Aumento de preço para SELFLINE/CURVELINE L= 0,9 - 1,35 m conforme página 384


carpetec MS

Terminais para pisos flexíveis como carpetes e fibra de coco. Ao pressionar os perfis, eles fecham, aprisionando o revestimento de forma duradoura, que cobrem os seus defeitos de corte, preservando as arestas.




MS26ASA

Comprimento: 2,70 metros




Alumínio - Latão
H = 13 mm



Recomenda-se utilizar o adesivo multiusos FIXXTEC para fixar o produto. Para mais informação, consulte a página 302.

☒ **SELFLINE-A/PRÉ-CORTADO**

Alumínio



carpetec >> MS em Alumínio Anodizado - Auto-adesivo					
Cod.	B mm	Acabamento	€/m	pç	
MS26ASA270	26	AS - Prata	7,38	30*	☒
MS26AOA270	26	AO - Dourado	7,38	30*	☒
MS26ABA270	26	AB - Bronze	7,38	30*	☒

carpetec >> MS em Alumínio Anodizado - Furado					
Cod.	B mm	Acabamento	€/m	pç	
MS26ASF270	26	AS - Prata	5,71	40*	☒
MS26AOF270	26	AO - Dourado	5,71	40*	☒
MS26ABF270	26	AB - Bronze	5,71	40*	☒

Latão



carpetec >> MS em Latão Polido					
Cod.	B mm	Acabamento	€/m	pç	
MS26OLN270	26	OL - Polido	18,95	15**	☒

*Aumento de 10% para quantidade inferiores a 20.
**Aumento de 10% para quantidades inferiores às indicadas.

Aumento de preço para SELFLINE/CURVELINE L= 0,9 - 1,35 m conforme página 384

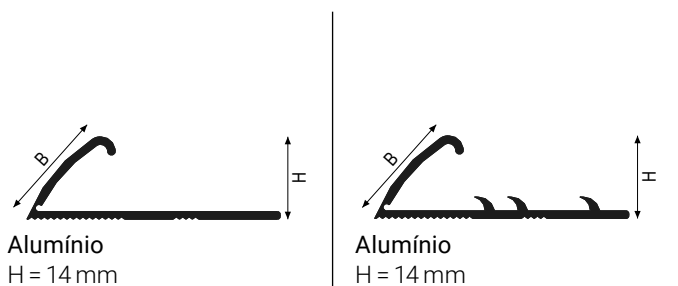
carpetec MD

Terminais para pisos flexíveis como carpetes e fibra de coco. Ao pressionar os perfis, eles fecham, aprisionando o revestimento de forma duradoura, que cobrem os seus defeitos de corte, preservando as arestas.




MD43ABD

Comprimento: 2,70 metros



Recomenda-se utilizar o adesivo multiusos FIXXTEC para fixar o produto. Para mais informação, consulte a página 302.

Alumínio



carpetec >> MD em Alumínio Anodizado - Dentado				
Cod.	B mm	Acabamento	€/m	pç
MD43ASD270	43	AS - Prata	9,75	30*
MD43AOD270	43	AO - Dourado	9,75	30*
MD43ABD270	43	AB - Bronze	9,75	30*

carpetec >> MD em Alumínio Anodizado - Furado				
Cod.	B mm	Acabamento	€/m	pç
MD43ASF270	43	AS - Prata	7,86	30*
MD43AOF270	43	AO - Dourado	7,86	30*
MD43ABF270	43	AB - Bronze	7,86	30*

*Aumento de 10% para quantidade inferiores a 20.
**Aumento de 10% para quantidades inferiores às indicadas.

Aumento de preço para SELFLINE/CURVELINE L= 0,9 - 1,35 m conforme página 384

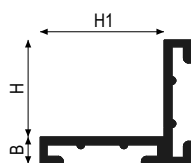
entrytec BU

Perfil reversível para criar perímetros adequados para conter tapetes. O perfil acomoda duas espessuras de tapetes mais comuns de 18 e 23 mm. A instalação do quadro deve ser feita na altura adequada antes da instalação do piso adjacente. O perfil também pode ser instalado usando suportes de fixação modulares.

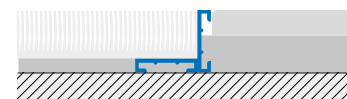


BU18/23AS


Comprimento: 2,70 metros



Alumínio - Latão
B = 5 mm



Alumínio



BUS / BUI

entrytec >> BU Perfil reversível em Alumínio				
Cod.	HxH1 mm	Acabamento	€/m	pç
BU18/23AS270	18x23	AS - Prata	11,67	20*

entrytec >> Esquadro angular interno em Alumínio Natural				
Cod.	HxH1 mm	Acabamento	€/pc	pç
BUI20AN	x	AN - Natural	1,75	10**

Latão



entrytec >> BUON Perfis reversíveis para tapetes em Latão				
Cod.	HxH1 mm	Acabamento	€/m	pç
BU18/23ON270	18x23	ON - Natural	31,92	5**

entrytec >> Barra de fixação em Latão Natural				
Cod.	HxH1 mm	Acabamento	€/pc	pç
BUS20ON	x	ON - Natural	3,30	10**

*Aumento de 10% para quantidade inferiores a 20.

**Aumento de 10% para quantidades inferiores às indicadas.

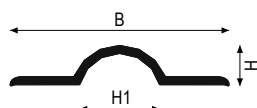
coprifilo STC

A caixa STC é um perfil concebido para proteger ou ocultar eventuais passagens de tubos ou cabos isolados com um diâmetro máximo de 4 mm. Perfil de latão, também disponível na versão adesiva.



STC300LA

Comprimento: 2,70 metros



STC 300*
H = 6 mm

Recomenda-se utilizar o adesivo multiusos FIXXTEC para fixar o produto. Para mais informação, consulte a página 302.

Latão



OL

coprifilo >> STC em Latão Polido - com Adesivo				
Cod.	H1xB mm	Acabamento	€/m	pç
STC300LA270	11,5x31	OL - Polido	21,33	10**

coprifilo >> STC em Latão Polido - não Adesivo				
Cod.	H1xB mm	Acabamento	€/m	pç
STC300LN270	11,5x31	OL - Polido	19,35	10**

*Aumento de 10% para quantidade inferiores a 20.

**Aumento de 10% para quantidades inferiores às indicadas.



LVT/SPC - Perfis Resilientes

Os pisos resilientes evoluíram ao longo dos anos para se tornarem produtos cada vez mais avançados e refinados. Esses pisos assemelham-se cada vez mais a madeira e pedra e são duráveis. A gama de perfis resilientes apresenta acabamentos e tamanhos que se adaptam às opções de instalação mais comuns. As aberturas na base do perfil foram especificamente concebidas para facilitar a instalação e para se adaptarem às várias combinações de pavimentos com espessuras iguais e de altura variável e protege as arestas expostas.

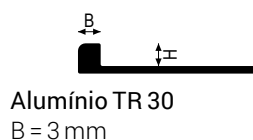
trimtec TR-KJ

Para completar pisos e paredes ou no caso de reformas onde o piso existente é coberto sem substituí-lo, podem ser utilizados pisos feitos com materiais resilientes. Para estes materiais de baixa espessura, recomendamos a utilização de perfis que permitam uma adequada aderência e protecção da aresta do material e completem a instalação com acabamentos de longa duração. Os perfis tipo TR e KJ cumprem esta função e podem ser aplicados graças à base sólida, com furos rebaixados para que possam ser colados ou fixos com parafusos consoante o tipo de suporte.

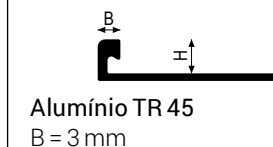


TR30AS

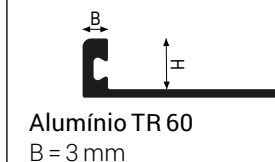
Comprimento: 2,70 metros



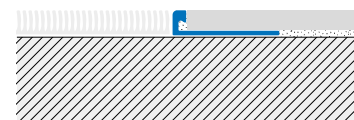
Alumínio TR 30
B = 3 mm



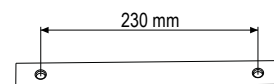

Alumínio TR 45
B = 3 mm



Alumínio TR 60
B = 3 mm



Alumínio



trimtec >> TR-KJ em Alumínio Anodizado - Furado				
Cod.	H mm	Acabamento	€/m	pç
TR30ASF270	3	AS - Prata	4,54	50
TR45ASF270	4,5	AS - Prata	4,66	50
TR60ASF270	6	AS - Prata	4,89	50
KJ30ATF270	3	AT - Titânio	5,98	50
KJ45ATF270	4,5	AT - Titânio	6,23	40
KJ60ATF270	6	AT - Titânio	6,49	40

trimtec >> TR-KJ em Alumínio Lacado Relevo - Furado				
Cod.	H mm	Acabamento	€/m	pç
KJ30A65F270	3	A65 - Preto Mate com relevo	6,31	50
KJ45A65F270	4,5	A65 - Preto Mate com relevo	6,48	40
KJ60A65F270	6	A65 - Preto Mate com relevo	6,57	40

*Aumento de 10% para quantidade inferiores a 20 (■)

**Aumento de 10% para quantidades inferiores às indicadas (■)



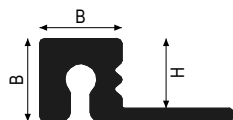
mosaictec SJM

MOSAICTEC SJM é um perfil multiusos patenteado, para combinar pavimentos e paredes ou ser utilizado como remate e listelo decorativo, realçando, em qualquer aplicação de assentamento, uma perfeita simetria das 2 faces visíveis. O perfil, especialmente concebido para pavimentos e mosaicos de baixa espessura, permite, graças à asa curta e fina, aderir correctamente ao revestimento sem criar desníveis, pontos de desprendimento ou fracturas inestéticas. Mosaictec SJM faz parte de uma série completa de soluções dedicadas a mosaicos. O perfil é dotado de uma única peça especial, topo terminal, polivalente para todas as necessidades de assentamento.



SJM44AS

Comprimento: 2,70 metros



Alumínio
B = 5,1 mm



Recomenda-se utilizar o adesivo multiusos FIXXTEC para fixar o produto. Para mais informação, consulte a página 302.

Alumínio



AS

mosaictec >> SJM em Alumínio Anodizado para pastilha e mosaicos				
Cod.	H mm	Acabamento	€/ m	pç
SJM44AS270	4,4	AS - Prata	6,58	50*

squarecapsula >> SJC em Alumínio Anodizado				
Cod.	H mm	Acabamento	€/ conj	pç / conj
SJC44ASSET2	4,4	AS - Prata	12,93	2

*Aumento de 10% para quantidade inferiores a 20.

**Aumento de 10% para quantidades inferiores às indicadas.



covertec SP

COVERTEC SP é um perfil desenhado para unir dois pavimentos existentes, dá acabamento técnico a pisos colocados quase no mesmo nível, cobrindo eventuais defeitos de corte ou ligeiras variações de altura por exemplo entre um piso cerâmico e um piso de madeira. A montagem é realizada após a instalação, garantindo aos pavimentos espaço suficiente para qualquer expansão. COVERTEC SP está disponível em 4 larguras diferentes e em três materiais diferentes.

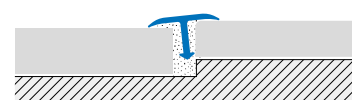
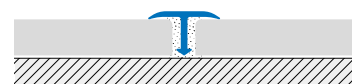


SP140L

Comprimento: 2,70 metros



SP9 - Alumínio
H = 4,5 mm



Recomenda-se utilizar o adesivo multiusos FIXXTEC para fixar o produto. Para mais informação, consulte a página 302.

- SELFLINE**/PRÉ-CORTADO
- CURVELINE**/DEFORMÁVEL

Alumínio



AS

covertec >> SP em Alumínio Anodizado					
Cod.	B mm	Acabamento	€/m	pç	
SP9AS270	9	AS - Prata	3,47	50*	

*Aumento de 10% para quantidade inferiores a 20.
**Aumento de 10% para quantidades inferiores às indicadas.

Aumento de preço para SELFLINE/CURVELINE L= 0,9 - 1,35 m conforme página 384

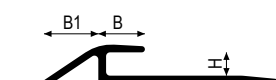
zerotec ZLT

Para completar pisos e paredes ou no caso de reformas onde o piso existente é coberto sem substituí-lo, podem ser utilizados pisos feitos com materiais resilientes. Para estes materiais de baixa espessura, recomendamos a utilização de perfis que permitam uma adequada aderência e protecção da aresta do material e completem a instalação com acabamentos de longa duração. Os perfis da família ZEROTEC cumprem esta função e podem ser colocados de forma ideal graças à base sólida, com furos escareados para que possam ser colados ou fixos com parafusos, dependendo do tipo de suporte. Os perfis ZLT são oferecidos com linhas específicas projetadas para a ligação e fecho de pisos de material resiliente. Os perfis ZLT são todos compatíveis com ADA.



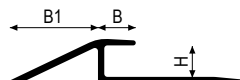
ZLT30A65

Comprimento: 2,70 metros



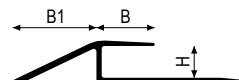
Alumínio - ZLT30

B = 6 mm
B1 = 7 mm



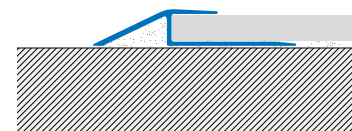
Alumínio - ZLT50

B = 6 mm
B1 = 14 mm

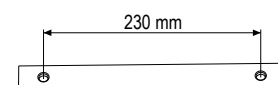



Alumínio - ZLT60

B = 11 mm
B1 = 16 mm



Alumínio



zerotec >> ZLT em Alumínio Anodizado - Furado				
Cod.	H mm	Acabamento	€/m	pç
ZLT30ASF270	3	AS - Prata	5,29	50
ZLT50ASF270	5	AS - Prata	5,51	40
ZLT60ASF270	6	AS - Prata	5,74	30
ZLT30ATF270	3	AT - Titânio	7,41	50
ZLT50ATF270	5	AT - Titânio	7,72	40
ZLT60ATF270	6	AT - Titânio	8,04	30

zerotec >> ZLT em Alumínio Lacado Relevô - Furado				
Cod.	H mm	Acabamento	€/m	pç
ZLT30A65F270	3	A65 - Preto mate com relevô	7,67	50
ZLT50A65F270	5	A65 - Preto mate com relevô	7,99	40
ZLT60A65F270	6	A65 - Preto mate com relevô	8,33	30

*Aumento de 10% para quantidade inferiores a 20 (■)

**Aumento de 10% para quantidades inferiores às indicadas (■)

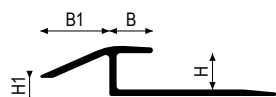
zerotec ZLT25

Para completar pisos e paredes ou no caso de reformas onde o piso existente é coberto sem substituí-lo, podem ser utilizados pisos feitos com materiais resilientes. Para estes materiais de baixa espessura, recomendamos a utilização de perfis que permitam uma adequada aderência e protecção da aresta do material e completem a instalação com acabamentos de longa duração. Os perfis da família ZEROTEC cumprem esta função e podem ser colocados de forma ideal graças à base sólida, com furos escareados para que possam ser colados ou fixos com parafusos, dependendo do tipo de suporte. Os perfis ZLT25 são oferecidos com linhas específicas projetadas para a ligação e fecho de pisos de material resiliente colocados próximos a um revestimento de até 2,5mm. Os perfis ZLT são todos compatíveis com ADA.



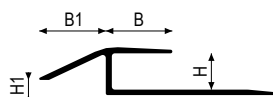
ZLT25/60AS

Comprimento: 2,70 metros



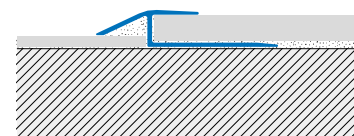
Alumínio - ZLT25/50

B = 6 mm
B1 = 9,5 mm
H1 = 2,5 mm




Alumínio - ZLT25/60

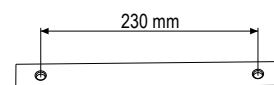
B = 11 mm
B1 = 11 mm
H1 = 2,5 mm



Alumínio



AS AT A65



zerotec >> ZLT25 em Alumínio Anodizado - Furado				
Cod.	Hmm	Acabamento	€/m	pç
ZLT25/50ASF270	5	AS-Prata	5,51	50
ZLT25/60ASF270	6	AS-Prata	5,74	40
ZLT25/50ATF270	5	AT-Titânio	7,72	50
ZLT25/60ATF270	6	AT-Titânio	8,04	40

zerotec >> ZLT25 em Alumínio Lacado Relevô - Furado				
Cod.	Hmm	Acabamento	€/m	pç
ZLT25/50A65F270	5	A65 - Preto mate com relevô	7,99	50
ZLT25/60A65F270	6	A65 - Preto mate com relevô	8,33	40

*Aumento de 10% para quantidade inferiores a 20 (■)

**Aumento de 10% para quantidades inferiores às indicadas (■)



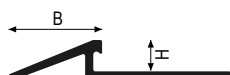
zerotec ZR

Para completar pisos e paredes, ou no caso de renovações onde o piso existente é coberto sem ser substituído, podem ser utilizados pisos feitos com materiais resilientes. Para estes materiais de baixa espessura, recomendamos a utilização de perfis que permitam uma adequada aderência e protecção da aresta do material e completem a instalação com acabamentos de longa duração. Os perfis da família ZEROTEC, em particular o ZR50, cumprem esta função e podem ser colocados de forma óptima graças à base sólida, com furos rebaixados para que possam ser colados ou fixos com parafusos consoante o tipo de suporte. Os perfis são oferecidos com linhas específicas projetadas para a separação, ligação e decoração de pisos com diferentes níveis em PVC, borracha ou linóleo ou outro material resiliente. Compatível com os padrões da ADA.



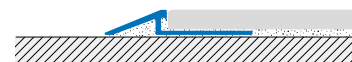
ZR50AT

Comprimento: 2,70 metros

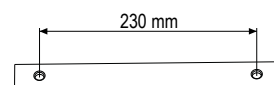



Alumínio
ZR50A* - B=15,1 mm

SELFLINE/PRÉ-CORTADO
 CURVELINE/DEFORMÁVEL



Alumínio



zerotec >> ZR em Alumínio Anodizado - Furado				
Cod.	H mm	Acabamento	€/m	pç
ZR50ASF270	5	AS - Prata	5,56	50
ZR50ATF270	5	AT - Titânio	7,78	50

zerotec >> ZR em Alumínio Lacado Relevô - Furado				
Cod.	H mm	Acabamento	€/m	pç
ZR50A65F270	5	A65 - Preto mate com relevô	8,06	50

*Aumento de 10% para quantidade inferiores a 20.
**Aumento de 10% para quantidades inferiores às indicadas.

Aumento de preço para SELFLINE/CURVELINE L= 0,9 - 1,35 m conforme página 384

multiclip LVT CL

O sistema patenteado MULTICLIP LVT (base + clip + tampa) oferece uma série completa de perfis para espessuras baixas. A utilização dos "clips" modulares permite, graças à junta especial entre a base de apoio e a cobertura, obter uma ancoragem segura adaptando-se à altura dos pavimentos e a qualquer desnível de ligação. É, portanto, um sistema polivalente e versátil.

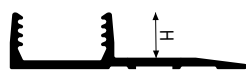


CLB40P + CL40P

Comprimento: 2,70 metros



CL40P - Resina sintética



CLB40P - Alumínio

H = 4,8 mm

Recomenda-se utilizar o adesivo multiusos FIXXTEC para fixar o produto. Para mais informação, consulte a página 302.

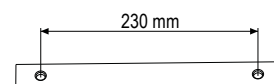
Resina sintética

multiclip LVT >> CL em Resina Sintética				
Cod.	H mm	Acabamento	€/ m	pç
CL40P270	4,8	P23 - Resina	1,82	120*

Alumínio



AN



multiclip LVT >> CLB Base de fixação em Alumínio Natural				
Cod.	H mm	Acabamento	€/ m	pç
CLB40ANF270	4	AN - Natural	3,76	60*

*Aumento de 10% para quantidade inferiores a 20.

**Aumento de 10% para quantidades inferiores às indicadas.

Aumento de preço para SELFLINE/CURVELINE L= 0,9 - 1,35 m conforme página 384



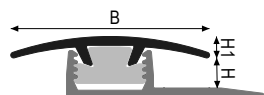
multiclip LVT CLG

Perfil de junção patenteado para pisos LVT/SPC. O sistema com clips de resina permite compensar até mesmo pequenas diferenças de nível até 1,5 mm. O perfil também permite unir pisos com espessura de 4 a 6 mm. Atua como junta de dilatação graças à cavidade interna que permite um movimento dos pisos subjacentes de ± 2 mm.



CLB40P + CL40P + CLG260AS

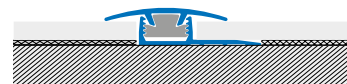
Comprimento: 2,70 metros



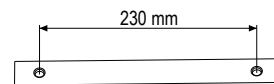
Alumínio

H = 4÷6 mm

☒ SELFLINE/PRÉ-CORTADO



Alumínio



multiclip LVT >> CLG260 em Alumínio Anodizado					
Cod.	B mm	Acabamento	€/m	pç	
CLG260AS270	26	AS - Prata	3,93	40*	☒ ☒
CLG260AO270	26	AO - Dourado	3,93	40*	☒ ☒
CLG260AB270	26	AB - Bronze	3,93	40*	☒ ☒

multiclip LVT >> CLG260 em Alumínio com Acabamento Madeira de Alta resistência					
Cod.	B mm	Acabamento	€/m	pç	
CLG260RS270	26	RS - Branqueado	14,90	40*	☒
CLG260AC270	26	AC - Plátano	14,90	40*	☒
CLG260FA270	26	FA - Faia	14,90	40*	☒
CLG260RO270	26	RO - Carvalho	14,90	40*	
CLG260CI270	26	CI - Cerejeira	14,90	40*	☒
CLG260NC270	26	NC - Nogueira Claro	14,90	40*	☒
CLG260NS270	26	NS - Nogueira Escura	14,90	40*	☒
CLG260WE270	26	WE - Wengé	14,90	40*	☒
CLG260RW270	26	RW - Carvalho Wengé	14,90	40*	☒
CLG260RD270	26	RD - Carvalho Decapado	14,90	40*	☒
CLG260RG270	26	RG - Carvalho Cinza	14,90	40*	☒

*Aumento de 10% para quantidade inferiores a 20.

**Aumento de 10% para quantidades inferiores às indicadas.

Aumento de preço para SELFLINE/CURVELINE L= 0,9 - 1,35 m conforme página 384

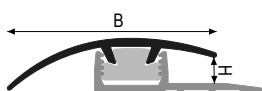
multiclip LVT CLF

Perfil terminal patenteado para unir diferenças de nível de 0 a 6 mm. Um clipe de plástico permite que os elementos do sistema MULTICLIP sejam perfeitamente combinados, criando um sistema resistente e flexível. A ligeira rotação do perfil de acabamento permite que o sistema se adapte perfeitamente às diferenças de nível.



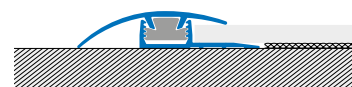
CLB40P + CL40P + CLF320AS

Comprimento: 2,70 metros

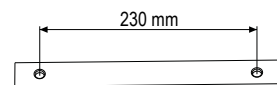


Alumínio

H = 4÷6 mm



Alumínio



multiclip LVT >> CLF320 em Alumínio Anodizado					
Cod.	B mm	Acabamento	€/m	pç	
CLF320AS270	32	AS - Prata	4,48	40*	
CLF320AO270	32	AO - Dourado	4,48	40*	
CLF320AB270	32	AB - Bronze	4,48	40*	

multiclip LVT >> CLF320 em Alumínio com Acabamento Madeira de Alta resistência					
Cod.	B mm	Acabamento	€/m	pç	
CLF320RS270	32	RS - Branqueado	15,62	40*	
CLF320AC270	32	AC - Plátano	15,62	40*	
CLF320FA270	32	FA - Faia	15,62	40*	
CLF320RO270	32	RO - Carvalho	15,62	40*	
CLF320CI270	32	CI - Cerejeira	15,62	40*	
CLF320NC270	32	NC - Nogueira Claro	15,62	40*	
CLF320NS270	32	NS - Nogueira Escura	15,62	40*	
CLF320WE270	32	WE - Wengé	15,62	40*	
CLF320RW270	32	RW - Carvalho Wengé	15,62	40*	
CLF320RD270	32	RD - Carvalho Decapado	15,62	40*	
CLF320RG270	32	RG - Carvalho Cinza	15,62	40*	

*Aumento de 10% para quantidade inferiores a 20.
**Aumento de 10% para quantidades inferiores às indicadas.

Aumento de preço para SELFLINE/CURVELINE L= 0,9 - 1,35 m conforme página 384



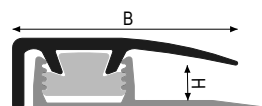
multiclip LVT CLP

Perfil de perímetro patenteado para pisos LVT/SPC que requerem uma folga de expansão - a cavidade interna de 12 mm permite que o piso subjacente se mova mais de ± 4 mm. Elimina a necessidade de rodapés, garantindo a dilatação e fixação perimétrica do piso. Pode ser usado como moldura de tapete de entrada e na frente de portas de correr.



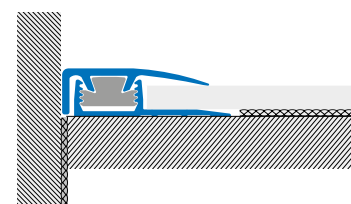
CLB40P + CLP240AS

Comprimento: 2,70 metros

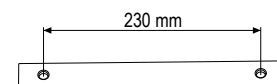


Alumínio

H = 4÷6 mm



Alumínio



multiclip LVT >> CLP240 em Alumínio Anodizado					
Cod.	B mm	Acabamento	€/m	pç	
CLP240AS270	24	AS - Prata	4,56	40*	
CLP240AO270	24	AO - Dourado	4,56	40*	
CLP240AB270	24	AB - Bronze	4,56	40*	

multiclip LVT >> CLP240 em Alumínio com Acabamento Madeira de Alta resistência					
Cod.	B mm	Acabamento	€/m	pç	
CLP240RS270	24	RS - Branqueado	15,62	50*	
CLP240AC270	24	AC - Plátano	15,62	40*	
CLP240FA270	24	FA - Faia	15,62	50*	
CLP240RO270	24	RO - Carvalho	15,62	50*	
CLP240CI270	24	CI - Cerejeira	15,62	50*	
CLP240NC270	24	NC - Nogueira Claro	15,62	50*	
CLP240NS270	24	NS - Nogueira Escura	15,62	50*	
CLP240WE270	24	WE - Wengé	15,62	50*	
CLP240RW270	24	RW - Carvalho Wengé	15,62	50*	
CLP240RD270	24	RD - Carvalho Decapado	15,62	50*	
CLP240RG270	24	RG - Carvalho Cinza	15,62	50*	

*Aumento de 10% para quantidade inferiores a 20.

**Aumento de 10% para quantidades inferiores às indicadas.

Aumento de preço para SELFLINE/CURVELINE L= 0,9 - 1,35 m conforme página 384

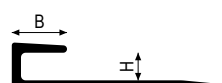
woodtec LTR

Para completar pisos e paredes ou no caso de reformas onde o piso existente é coberto sem substituí-lo, podem ser utilizados pisos feitos com materiais resilientes. Para estes materiais de baixa espessura, recomendamos a utilização de perfis que permitam uma adequada aderência e protecção da aresta do material e completem a instalação com acabamentos de longa duração. Os perfis da família WOODTEC cumprem esta função e podem ser colocados de forma ideal graças à base sólida, com furos escareados para que possam ser colados ou fixos com parafusos, dependendo do tipo de suporte. Os perfis LTR são propostos com uma geometria mínima que oferece uma inserção segura para o fecho de pisos de material resiliente de baixa espessura.

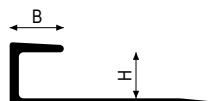


LTR30AT

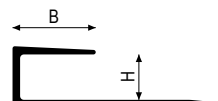
Comprimento: 2,70 metros




Alumínio - LTR30
B = 6 mm



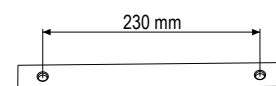

Alumínio - LTR50
B = 6 mm



Alumínio - LTR60
B = 11 mm



Alumínio



woodtec >> LTR em Alumínio Anodizado - Furado				
Cod.	H mm	Acabamento	€/m	pç
LTR30ASF270	3	AS - Prata	6,13	50
LTR50ASF270	5	AS - Prata	6,40	50
LTR60ASF270	6	AS - Prata	6,68	50
LTR30ATF270	3	AT - Titânio	8,59	50
LTR50ATF270	5	AT - Titânio	8,97	50
LTR60ATF270	6	AT - Titânio	9,36	50

woodtec >> LTR em Alumínio Lacado Relevô - Furado				
Cod.	H mm	Acabamento	€/m	pç
LTR30A65F270	3	A65 - Preto mate com relevô	8,90	50
LTR50A65F270	5	A65 - Preto mate com relevô	9,29	50
LTR60A65F270	6	A65 - Preto mate com relevô	9,69	50

*Aumento de 10% para quantidade inferiores a 20.
**Aumento de 10% para quantidades inferiores às indicadas.

Aumento de preço para SELFLINE/CURVELINE L= 0,9 - 1,35 m conforme página 384




linotec AP

Os perfis de desnível de escada LINOTEC são projetados para revestimentos de piso finos, como carpetes e vinil, com espessuras que variam de 2 a 3 mm. Garantem um acabamento com pouco aumento de espessura, cobrindo eventuais imperfeições no corte do piso.




AP17ASN

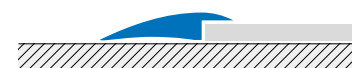
Comprimento: 2,70 metros



Alumínio
H = 2,5 mm



Latão
H = 2,5 mm



Recomenda-se utilizar o adesivo multiusos FIXXTEC para fixar o produto. Para mais informação, consulte a página 302.

Alumínio



AS

linotec >> AP em Alumínio Anodizado - com Adesivo				
Cod.	B mm	Acabamento	€/m	pç
AP17ASA270	17	AS - Prata	6,36	40*

linotec >> AP em Alumínio Anodizado - não Adesivo				
Cod.	B mm	Acabamento	€/m	pç
AP17ASN270	17	AS - Prata	4,64	80**

Latão



OL

linotec >> AP em Latão Polido - com Adesivo				
Cod.	B mm	Acabamento	€/m	pç
AP19OLA270	19	OL - Polido	18,52	20*

linotec >> AP em Latão Polido - não Adesivo				
Cod.	B mm	Acabamento	€/m	pç
AP19OLN270	19	OL - Polido	16,46	10**


*Aumento de 10% para quantidade inferiores a 20.

**Aumento de 10% para quantidades inferiores às indicadas.



linotec AV

Os perfis de desnível de escada LINOTEC são projetados para revestimentos de piso finos, como carpetes e vinil, com espessuras que variam de 2 a 3 mm. Garantem um acabamento com pouco aumento de espessura, cobrindo eventuais imperfeições no corte do piso.



AV300LN

Comprimento: 2,70 metros



Latão
H = 3 mm

H para espessuras de 2 a 3 mm

Recomenda-se utilizar o adesivo multiusos FIXXTEC para fixar o produto. Para mais informação, consulte a página 302.

☒ **SELFLINE**/PRÉ-CORTADO

Latão



OL

linotec >> AV em Latão Polido - com Adesivo					
Cod.	B mm	Acabamento	€/m	pç	
AV300LA270	30	OL - Polido	10,91	20*	☒

linotec >> AV em Latão Polido - não Adesivo					
Cod.	B mm	Acabamento	€/m	pç	
AV300LN270	30	OL - Polido	8,88	20*	☒

*Aumento de 10% para quantidade inferiores a 20.

**Aumento de 10% para quantidades inferiores às indicadas.



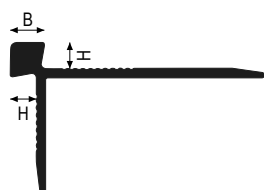
stairtec FVT

Perfis técnicos e de design para etapas de acabamento com ladrilhos de "baixa espessura". Protegem a borda dos degraus de pancadas e impactos mecânicos que possam comprometer a resistência dos materiais que compõem o degrau. O nariz da escada FVT é projetado para ser aplicado antes da colocação do revestimento. A forma minimalista da borda distingue a sua forma e torna-a minimalista e moderna.



FVT30ASF

Comprimento: 2,70 metros

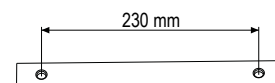


Alumínio
B = 4,5 mm

Alumínio



AS



stairtec >> FVT em Alumínio Anodizado Furado

Cod.	H mm	Acabamento	€/m	pç	
FVT30ASF270	3	AS-Prata	8,96	30*	

*Aumento de 10% para quantidade inferiores a 20.
**Aumento de 10% para quantidades inferiores às indicadas.

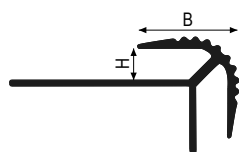
stairtec SVT

Perfis técnicos e de design para etapas de acabamento com ladrilhos de “baixa espessura”. Eles aperfeiçoam e protegem a borda de choques e impactos mecânicos. Com o uso de stairtec SVT obtém-se um acabamento arredondado, anti-acidente e simétrico.




SVT50AS

Comprimento: 2,70 metros



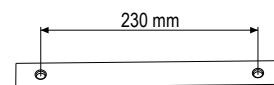
Alumínio
B = 16 mm



Alumínio



AS



stairtec >> SVT em Alumínio Anodizado

Cod.	H mm	Acabamento	€/m	pç	
SVT50AS270	5	AS - Prata	9,02	40*	

*Aumento de 10% para quantidade inferiores a 20.

**Aumento de 10% para quantidades inferiores às indicadas.