



Rodapés

PROFILITEC apresenta uma vasta gama de rodapés técnicos e de excelência em alternativa aos tradicionais perfis em madeira ou cerâmica.

Os rodapés de alumínio, além de um efeito estético moderno e agradável, são resistentes ao tempo e adequados para a passagem de cabos de serviço como telefone, TV e computador. De realçar o inovador rodapé "design bicolor" disponível em diversas variações cromáticas que combina a maioria dos acabamentos de materiais.

A gama completa-se com um sistema coordenado de proteções de parede em material plástico antibacteriano a aplicar se pretender proteger as paredes em espaços públicos em geral.

Coordenando as proteções murais "duas tonalidades", particularmente adequados para configurações públicas, que completam o design.

"Plano", o mais recente membro da família de rodapés, integra-se totalmente na superfície da parede, criando uma transição linear à face entre a parede e o pavimento.

Rodapé BAR

Rodapé decorativo com efeito multi-riscos na parte visível, em linha com os padrões decorativos das cozinhas. Disponível em versões adesivas e não adesivas. As arestas moldadas garantem uma perfeita aderência às superfícies de suporte. Final duradouro e elegante. A aba inferior saliente permite um espaço de expansão adequado para cobrir o pavimento.

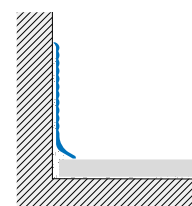


BAR600ASN

Comprimento: 2,70 metros



Alumínio
H1 = 10 mm



Recomenda-se utilizar o adesivo multiusos FIXXTEC para fixar o produto. Para mais informação, consulte a página 302.

Alumínio



AS



BAE-P



BAI-P



BAT-P

rodapé >> BAR em Alumínio Anodizado - Adesivo				
Cod.	B mm	Acabamento	€/ m	pç
BAR600ASA270	60	AS-Prata	13,91	20*

rodapé >> BAR em Alumínio Anodizado - Não Adesivo				
Cod.	B mm	Acabamento	€/ m	pç
BAR600ASN270	60	AS-Prata	11,68	20*

rodapé >> BAI Remate Interno em Plástico				
Cod.	B mm	Acabamento	€/ pc	pç
BAI600PS	60	PS-Prata	4,16	1

rodapé >> BAE Remate Externo em Plástico				
Cod.	B mm	Acabamento	€/ pc	pç
BAE600PS	60	PS-Prata	4,16	1

rodapé >> BAT Topos terminais em Plástico				
Cod.	B mm	Acabamento	€/ conj	pç / conj
BAT600PSSETDS	60	PS-Prata	8,33	2

*Aumento de 10% para quantidade inferiores a 20.

**Aumento de 10% para quantidades inferiores às indicadas.



Rodapé BA

Rodapés em alumínio ou aço inox, para serem colados ou fixados com parafusos ou pregos. Fácil de instalar para um acabamento original e duradouro. As arestas moldadas garantem uma perfeita aderência às superfícies de suporte. A aba inferior saliente permite uma cobertura adequada da junta de dilatação perimetral, permitindo um espaço de dilatação adequado para o pavimento.



BA600AOSB

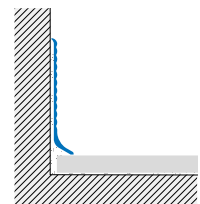
Comprimento: 2,70 metros



Aço Inox
H1 = 10 mm




Alumínio
H1 = 10 mm



Recomenda-se utilizar o adesivo multiusos FIXXTEC para fixar o produto. Para mais informação, consulte a página 302.

Aço Inox



IL IS IX



BA600 IX



BA600 ISN



BA800 IL

*Aumento de 10% para quantidade inferiores a 20.

**Aumento de 10% para quantidades inferiores às indicadas.

battiscopa >> BA em Aço Inox AISI 304 - DIN. 1.4301 - Polido - com adesivo				
Cod.	B mm	Acabamento	€/m	pç
BA600ILA270	60	IL - Polido	17,09	10**
BA800ILA270	80	IL - Polido	22,49	10**

battiscopa >> BA em Aço Inox AISI 304 - DIN. 1.4301 - Escovado - com adesivo				
Cod.	B mm	Acabamento	€/m	pç
BA600ISA270	60	IS - Escovado	20,16	10**
BA800ISA270	80	IS - Escovado	25,56	10**

battiscopa >> BA em Aço Inox AISI 304 - DIN. 1.4301 - Polido - sem adesivo				
Cod.	B mm	Acabamento	€/m	pç
BA600ILN270	60	IL - Polido	14,69	15**
BA800ILN270	80	IL - Polido	20,07	10**

rodapé >> BA em Aço Inox AISI 304 - DIN. 1.4301 - Escovado - sem adesivo				
Cod.	B mm	Acabamento	€/m	pç
BA600ISN270	60	IS - Escovado	17,77	15**
BA800ISN270	80	IS - Escovado	23,15	10**


rodapé >> BA em Aço Inox AISI 304 - DIN. 1.4301 - Areado				
Cod.	B mm	Acabamento	€/m	pç
BA600IX270	60	IX - Areado	19,90	15**

battiscopa >> BAI Remate interno em plástico cor inox				
Cod.	B mm	Acabamento	€/pc	pç
BAI600PI	60	PI - Efeito aço	6,15	1
BAI800PI	80	PI - Efeito aço	6,15	1

battiscopa >> BAE Remate externo em plástico cor inox				
Cod.	B mm	Acabamento	€/pc	pç
BAE600PI	60	PI - Efeito aço	6,15	1
BAE800PI	80	PI - Efeito aço	6,15	1

battiscopa >> BAT Topos terminais em plástico cor inox				
Cod.	B mm	Acabamento	€/conj	pç / conj
BAT600PISETDS	60	PI - Efeito aço	12,29	2
BAT800PISETDS	80	PI - Efeito aço	12,29	2

Alumínio



BA600 AS



BA600 AT


battiscopa >> BA em Alumínio Anodizado - Adesivo				
Cod.	B mm	Acabamento	€/m	pç
BA450ASA270	45	AS - Prata	10,26	20*
BA600ASA270	60	AS - Prata	11,45	20*
BA800ASA270	80	AS - Prata	13,92	15**
BA1000ASA270	100	AS - Prata	17,51	15**

rodapé >> BA em Alumínio Anodizado - não Adesivo				
Cod.	B mm	Acabamento	€/m	pç
BA450ASN270	45	AS - Prata	7,96	20*
BA600ASN270	60	AS - Prata	9,15	20*
BA800ASN270	80	AS - Prata	11,62	15**
BA1000ASN270	100	AS - Prata	15,01	15**
BA450AT270	45	AT - Titânio	13,16	20*
BA600AT270	60	AT - Titânio	14,3	20*

rodapé >> BA em Alumínio Anodizado Brilho Escovado - Sem Adesivo				
Cod.	B mm	Acabamento	€/m	pç
BA450AOSB270	45	AOSB - Dourado brilhante escovado	14,39	20*
BA600AOSB270	60	AOSB - Dourado brilhante escovado	15,64	20*

*Aumento de 10% para quantidade inferiores a 20.
**Aumento de 10% para quantidades inferiores às indicadas.

Alumínio



Rodapé >> Ângulo Externo DOWN em Alumínio Anodizado				
Cod.	B mm	Acabamento	€/conj	pç / conj
BAJE450ASSET2	45	AS - Prata	13,64	2
BAJE600ASSET2	60	AS - Prata	13,64	2
BAJE800ASSET2	80	AS - Prata	13,64	2
BAJE1000ASSET2	100	AS - Prata	13,64	2
BAJE450ATSET2	45	AT - Titânio	14,88	2
BAJE600ATSET2	60	AT - Titânio	14,88	2

Rodapé >> Ângulo Externo DOWN em Alumínio Anodizado Escovado Brilhante				
Cod.	B mm	Acabamento	€/conj	pç / conj
BAJE450AOSBSET2	45	AOSB - Dourado brilhante escovado	19,83	2
BAJE600AOSBSET2	60	AOSB - Dourado brilhante escovado	19,83	2

rodapé >> Ângulo Interno BAJI em Alumínio Anodizado				
Cod.	B mm	Acabamento	€/conj	pç / conj
BAJI450ASSET2	45	AS - Prata	13,64	2
BAJI600ASSET2	60	AS - Prata	13,64	2
BAJI800ASSET2	80	AS - Prata	13,64	2
BAJI1000ASSET2	100	AS - Prata	13,64	2
BAJI450ATSET2	45	AT - Titânio	14,88	2
BAJI600ATSET2	60	AT - Titânio	14,88	2

rodapé >> Ângulo interior BAJI em alumínio anodizado escovado brilhante				
Cod.	B mm	Acabamento	€/conj	pç / conj
BAJI450AOSBSET2	45	AOSB - Dourado brilhante escovado	19,83	2
BAJI600AOSBSET2	60	AOSB - Dourado brilhante escovado	19,83	2

rodapé >> União em alumínio anodizado BAJG				
Cod.	B mm	Acabamento	€/conj	pç / conj
BAJG450ASSET2	45	AS - Prata	13,64	2
BAJG600ASSET2	60	AS - Prata	13,64	2
BAJG800ASSET2	80	AS - Prata	13,64	2
BAJG1000ASSET2	100	AS - Prata	13,64	2
BAJG450ATSET2	45	AT - Titânio	14,88	2
BAJG600ATSET2	60	AT - Titânio	14,88	2

rodapé >> União de alumínio anodizado escovado brilhante BAJG				
Cod.	B mm	Acabamento	€/conj	pç / conj
BAJG450AOSBSET2	45	AOSB - Dourado brilhante escovado	19,83	2
BAJG600AOSBSET2	60	AOSB - Dourado brilhante escovado	19,83	2

rodapé >> Terminais BAJT RH/LEFT em Alumínio Anodizado				
Cod.	B mm	Acabamento	€/conj	pç / conj
BAJT450ASSET2	45	AS - Prata	7,13	2
BAJT600ASSET2	60	AS - Prata	7,13	2
BAJT800ASSET2	80	AS - Prata	7,13	2
BAJT1000ASSET2	100	AS - Prata	7,13	2
BAJT450ATSET2	45	AT - Titânio	7,77	2
BAJT600ATSET2	60	AT - Titânio	7,77	2

rodapé >> Terminais BAJT RH/LEFT em alumínio anodizado escovado brilhante				
Cod.	B mm	Acabamento	€/conj	pç / conj
BAJT450AOSBSET2	45	AOSB - Dourado brilhante escovado	14,49	2
BAJT600AOSBSET2	60	AOSB - Dourado brilhante escovado	14,49	2

rodapé >> BA em Alumínio Lacado				
Cod.	B mm	Acabamento	€/m	pç
BA450AM11270	45	AM11 - Branco Mate	8,88	20*
BA600AM11270	60	AM11 - Branco Mate	10,00	20*
BA800AM11270	80	AM11 - Branco Mate	12,08	15**
BA450A54270	45	A54 - Preto Mate	12,82	20*
BA600A54270	60	A54 - Preto Mate	14,65	20*
BA800A54270	80	A54 - Preto Mate	17,40	15**

Rodapé >> Ângulo Externo DOWN em Alumínio Lacado				
Cod.	B mm	Acabamento	€/conj	pç / conj
BAJE450AM11SET2	45	AM11 - Branco Mate	14,88	2
BAJE600AM11SET2	60	AM11 - Branco Mate	14,88	2
BAJE800AM11SET2	80	AM11 - Branco Mate	14,88	2
BAJE450A54SET2	45	A54 - Preto Mate	16,53	2
BAJE600A54SET2	60	A54 - Preto Mate	16,53	2
BAJE800A54SET2	80	A54 - Preto Mate	16,53	2

rodapé >> Ângulo Interno BAJI em Alumínio Lacado				
Cod.	B mm	Acabamento	€/conj	pç / conj
BAJI450AM11SET2	45	AM11 - Branco Mate	14,88	2
BAJI600AM11SET2	60	AM11 - Branco Mate	14,88	2
BAJI800AM11SET2	80	AM11 - Branco Mate	14,88	2
BAJI450A54SET2	45	A54 - Preto Mate	16,53	2
BAJI600A54SET2	60	A54 - Preto Mate	16,53	2
BAJI800A54SET2	80	A54 - Preto Mate	16,53	2

rodapé >> União de Alumínio Lacado BAJG				
Cod.	B mm	Acabamento	€/conj	pç / conj
BAJG450AM11SET2	45	AM11 - Branco Mate	14,88	2
BAJG600AM11SET2	60	AM11 - Branco Mate	14,88	2
BAJG800AM11SET2	80	AM11 - Branco Mate	14,88	2
BAJG450A54SET2	45	A54 - Preto Mate	16,53	2
BAJG600A54SET2	60	A54 - Preto Mate	16,53	2
BAJG800A54SET2	80	A54 - Preto Mate	16,53	2

rodapé >> Terminais BAJT RH/LEFT em Alumínio Lacado				
Cod.	B mm	Acabamento	€/conj	pç / conj
BAJT450AM11SET2	45	AM11 - Branco Mate	7,77	2
BAJT600AM11SET2	60	AM11 - Branco Mate	7,77	2
BAJT800AM11SET2	80	AM11 - Branco Mate	7,77	2
BAJT450A54SET2	45	A54 - Preto Mate	8,57	2
BAJT600A54SET2	60	A54 - Preto Mate	8,57	2
BAJT800A54SET2	80	A54 - Preto Mate	8,57	2

battiscopa >> BAE Remate externo em plástico cor inox				
Cod.	B mm	Acabamento	€/pc	pç
BAE600PS	60	PS - Prata	4,16	1
BAE800PS	80	PS - Prata	4,16	1

battiscopa >> BAI Remate interno em plástico cor inox				
Cod.	B mm	Acabamento	€/pc	pç
BAI600PS	60	PS - Prata	4,16	1
BAI800PS	80	PS - Prata	4,16	1

rodapé >> BAT Topos terminais em Plástico				
Cod.	B mm	Acabamento	€/conj	pç / conj
BAT600PSETDS	60	PS - Prata	8,33	2
BAT800PSETDS	80	PS - Prata	8,33	2

As cores da gama Profiltec, apresentadas nas páginas finais da tabela de preços, estão disponíveis mediante pedido nas seguintes condições:
 - com prazos de entrega de 5 semanas;
 - para uma quantidade mínima de 100 unidades.

*Aumento de 10% para quantidade inferiores a 20.
 **Aumento de 10% para quantidades inferiores às indicadas.



Rodapé BA700

O BA700 é um perfil de rodapé em PVC que pode ser colado e fixo com adesivos ou parafusos. O perfil possui um pequeno encaixe na parte superior para facilitar a colagem e evitar a acumulação de pó e sujidade. Na parte inferior a junta é maior para compensar o espaço deixado durante a instalação entre o piso e a parede, geralmente preenchida com cola ou materiais isolantes, para permitir pequenos movimentos de assentamento.



BA700P12


Comprimento: 2,00metros



PVC expandido
H1 = 8 mm

Recomenda-se utilizar o adesivo multiusos FIXXTEC para fixar o produto. Para mais informação, consulte a página 302.

PVC



rodapé >> BA700 em PVC expandido				
Cod.	B mm	Acabamento	€/m	pç
BA700P12200	70	P12 - Branco Marfim	4,78	100*
BA700P22200	70	P22 - Cinza Pastel	4,78	100*
BA700P51200	70	P51 - Preto	4,78	100*
BA700P79200	70	P79 - Nogueira	4,78	100*

*Aumento de 10% para quantidade inferiores a 20.

**Aumento de 10% para quantidades inferiores às indicadas.



Rodapé BAS

Os rodapés BAS foram concebidos para satisfazer o design moderno e minimalista onde todos os elementos desenvolvem a sua função, integrando-se entre si de forma discreta e eficaz. Os perfis têm secção retangular reta, disponíveis em 3 alturas diferentes para satisfazer qualquer exigência estética.

Os BAS possuem também uma ranhura na parte oculta para facilitar a colagem e evitar manchas de cola durante a instalação. Os perfis estão equipados com juntas que se inserem no perfil criando um agradável efeito de continuidade.



BAS600AS

Comprimento: 2,70 metros




Alumínio

H1 = 10 mm

Recomenda-se utilizar o adesivo multiusos FIXXTEC para fixar o produto. Para mais informação, consulte a página 302.

Produto disponível a partir de julho de 2024

Alumínio



BAC400AS

rodapé >> BAS em Alumínio Anodizado				
Cod.	B mm	Acabamento	€/m	pç
BAS400AS270	40	AS - Prata	9,81	20*
BAS600AS270	60	AS - Prata	10,68	20*
BAS800AS270	80	AS - Prata	12,37	10**
BAS400AT270	40	AT - Titânio	14,84	20*
BAS600AT270	60	AT - Titânio	15,05	20*

rodapé >> BAS em Alumínio Escovado Anodizado Brilhante				
Cod.	B mm	Acabamento	€/m	pç
BAS400AOSB270	40	AOSB - Dourado brilhante escovado	19,33	20*
BAS600AOSB270	60	AOSB - Dourado brilhante escovado	19,51	20*

rodapés >> BAC Cápsulas universais em alumínio anodizado				
Cod.	B mm	Acabamento	€/pc	pç
BAC400AS	40	AS - Prata	10,36	1
BAC600AS	60	AS - Prata	11,54	1
BAC800AS	80	AS - Prata	12,71	1
BAC400AT	40	AT - Titânio	10,36	1
BAC600AT	60	AT - Titânio	11,54	1

rodapés >> Cápsulas BAC universais em alumínio anodizado brilhante escovado				
Cod.	B mm	Acabamento	€/pc	pç
BAC400AOSB	40	AOSB - Dourado brilhante escovado	10,36	1
BAC600AOSB	60	AOSB - Dourado brilhante escovado	11,54	1

*Aumento de 10% para quantidade inferiores a 20 (■)

**Aumento de 10% para quantidades inferiores às indicadas (■)



BAS400A54

rodapé >> BAS em alumínio lacado				
Cod.	B mm	Acabamento	€/ m	pç
BAS400AM11270	40	AM11 - Branco Mate	10,72	20*
BAS600AM11270	60	AM11 - Branco Mate	11,57	20*
BAS800AM11270	80	AM11 - Branco Mate	13,53	10**
BAS400A54270	40	A54 - Preto Mate	15,33	20*
BAS600A54270	60	A54 - Preto Mate	15,66	20*
BAS800A54270	80	A54 - Preto Mate	19,34	10**

rodapés >> BAC Cápsulas universais em alumínio lacado				
Cod.	B mm	Acabamento	€/ pc	pç
BAC400AM11	40	AM11 - Branco Mate	10,36	1
BAC600AM11	60	AM11 - Branco Mate	11,54	1
BAC800AM11	80	AM11 - Branco Mate	12,71	1
BAC400A54	40	A54 - Preto Mate	10,36	1
BAC600A54	60	A54 - Preto Mate	11,54	1
BAC800A54	80	A54 - Preto Mate	12,71	1

*Aumento de 10% para quantidade inferiores a 20 (■)

**Aumento de 10% para quantidades inferiores às indicadas (■)

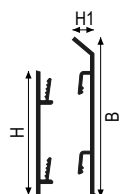
Rodapé BI

Rodapé de alumínio anodizado fácil de instalar e pode ser usado para ocultar cabos ou proteger fios, proporcionando um elegante acabamento de rodapé. A peça interna de suporte é fixada na parede com parafusos. Este perfil é ideal para ambientes de escritório que tenham simultaneamente requisitos estéticos e requeiram soluções para passagem de fios telefónicos e informáticos.




BIS20ANF + BI700ASN

Comprimento: 2,70 metros



BASE: BIS 20 ANF + TOP: BI - Alumínio
H1 = 10 mm

Alumínio



rodapé >> BIS Peças de suporte em Alumínio Anodizado - Perfurado				
Cod.	H mm	Acabamento	€/ pc	pç
BIS20ANF	X	AN - Natural	1,88	10**

Suportes não incluídos, devem ser encomendados separadamente - sugerimos 2 a3 peças/m.

rodapé >> BI - TOP interligado em Alumínio Anodizado				
Cod.	B mm	Acabamento	€/ m	pç
BI700ASN270	70	AS - Prata	10,42	15**
BI1000ASN270	100	AS - Prata	16,87	15**

rodapé >> BII Remate Interno em Plástico				
Cod.	H mm	Acabamento	€/ pc	pç
BII700PS	X	PS - Prata	4,29	10**

rodapé >> BIE Remate Externo em Plástico				
Cod.	B mm	Acabamento	€/ pc	pç
BIE700PS	X	PS - Prata	4,29	10**

rodapé >> BIT Topos terminais em Plástico				
Cod.	B mm	Acabamento	€/ conj	pç / conj
BIT700PSSETDS	X	PS - Prata	4,29	2

*Aumento de 10% para quantidade inferiores a 20.
**Aumento de 10% para quantidades inferiores às indicadas.

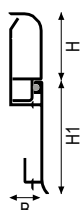
Rodapé BI800

Rodapé de alumínio patenteado composto por dois elementos. O elemento base, que caracteriza a parte inferior, garante durabilidade e resistência ao desgaste. Está disponível em alumínio anodizado prata e pode ser colado ou aparafusado à parede. O elemento superior interligado cobre o elemento base criando um efeito estético inovador graças ao uso de diferentes materiais e cores. O rodapé também permite a passagem de eventuais cabos de serviço como TV e telefone.

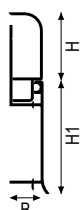


BIM800ASN + BI800ASN

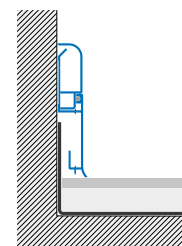
Comprimento: 2,70 metros



BIM 800 ASN + BI 800
H1 = 50 mm




BIB 800 ASN + BI 800
H1 = 50 mm



Recomenda-se utilizar o adesivo multiusos FIXXTEC para fixar o produto. Para mais informação, consulte a página 302.

Alumínio



rodapé >> BIM - BASE do rodapé que cobre a camada impermeável em Alumínio Anodizado combinável com o "TOP" mencionado nas tabelas abaixo				
Cod.	B mm	Acabamento	€/ m	pç
BIM800ASN270	15	AS - BASE Prata	14,12	10**

rodapé >> BI - TOP interligado em Alumínio Anodizado				
Cod.	HxB mm	Acabamento	€/ m	pç
BI800ASN270	30x15	AS - Prata	7,98	20*

rodapé >> BI - TOP interligado em Alumínio Lacado Modern Line				
Cod.	HxB mm	Acabamento	€/ m	pç
BI800A50270	30x15	A50 - Micáceos com Relevô	9,85	20*

rodapé >> BII Remate Interno em Plástico				
Cod.	HxB mm	Acabamento	€/ pc	pç
BII800PS	x	PS - Prata	4,16	1


rodapé >> BIE Remate Externo em Plástico				
Cod.	HxB mm	Acabamento	€/ pc	pç
BIE800PS	x	PS - Prata	4,16	1

rodapé >> BIT Topos terminais em Plástico				
Cod.	H mm	Acabamento	€/ conj	pç / conj
BIT800PSSETDS		PS - Prata	4,16	2

*Aumento de 10% para quantidade inferiores a 20.

**Aumento de 10% para quantidades inferiores às indicadas.

Alumínio



AS

A50

RO
Carvalho

BIB + BI 800 RON

rodapé >> BIB - BASE interligado em Alumínio Anodizado combinável com o "TOP" mencionado nas tabelas abaixo

Cod.	B mm	Acabamento	€/m	pç
BI800ASN270	15	AS - BASE Prata	14,12	10**

rodapé >> BI - TOP interligado em Alumínio Anodizado

Cod.	HxB mm	Acabamento	€/m	pç
BI800ASN270	30x15	AS - Prata	7,98	20*

rodapé >> BI - TOP interligado em Alumínio Lacado Modern Line

Cod.	HxB mm	Acabamento	€/m	pç
BI800A50270	30x15	A50 - Micáceos com Relevo	9,85	20*

rodapé >> BI - TOP interligado em Madeira com efeito "Bicolor"

Cod.	HxB mm	Acabamento	€/m	pç
BI800RO270	30x15	RO - Carvalho Polido	16,04	20*
BI800RON270	30x15	RO - Carvalho Natural	14,44	20*

*Aumento de 10% para quantidade inferiores a 20.

**Aumento de 10% para quantidades inferiores às indicadas.



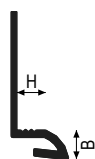
Rodapé BT

Perfil mínimo em alumínio para ligação entre pisos e paredes de baixa espessura ou mosaico de vidro. A particular secção do perfil permite ligar o revestimento de baixa espessura ao pavimento, deixando no lugar a correcta junta de dilatação perimetral. A alheta saliente inferior permite uma cobertura adequada da junta de dilatação perimetral, ao mesmo tempo que esconde possíveis defeitos de corte da laje assente no pavimento.



BT45AS

Comprimento: 2,70 metros



Alumínio
B = 5 mm

Alumínio



AS ASB

rodapé >> BT em Alumínio Anodizado				
Cod.	H mm	Acabamento	€/m	pç
BT45AS270	4,5	AS - Prata	8,91	40*

rodapé >> BT em Alumínio Brillhante				
Cod.	H mm	Acabamento	€/m	pç
BT45ASB270	4,5	ASB - Cromado	14,60	40*

*Aumento de 10% para quantidade inferiores a 20.

**Aumento de 10% para quantidades inferiores às indicadas.



Rodapé BFW

O perfil PLANO BFW é um perfil que permite ao utilizador de paredes em pladur criar um rodapé à face com o mesmo material utilizado no pavimento. O perfil, que permanece invisível, serve de suporte para a colagem do rodapé e é compatível com o gesso cartonado mais comum. O rodapé PLANO BFW 1000/130 possui uma ranhura que permite também a aplicação de uma fita LED.



BFW600AN

Comprimento: 2,70 metros



BFW 600 - Alumínio



BFW 1000/130 - Alumínio



BFW 1000/220 - Alumínio



Recomenda-se utilizar o adesivo multiusos FIXXTEC para fixar o produto. Para mais informação, consulte a página 302.

Alumínio



AN



BFW600AN270



BFWG



BFWI

plano >> BFW 600 em Alumínio integrado na parede				
Cod.	HxB mm	Acabamento	€/m	pç
BFW600AN270	13,5x60	AN - Natural	11,97	15**
BFW1000/130AN270	13x100	AN - Natural	26,35	8**
BFW1000/220AN270	22x100	AN - Natural	20,60	12**

plano >> BFWI Remate Interno em Plástico para BFW			
Cod.	Acabamento	€/conj	pç/conj
BFWI600PSET5	PS - Prata	11,89	5

plano >> BFW600 Remate Externo em Plástico para BFW			
Cod.	Acabamento	€/conj	pç/conj
BFW600PSET5	PS - Prata	11,89	5

plano >> BFWG Junção em Plástico para BFW			
Cod.	Acabamento	€/conj	pç/conj
BFWG600PSET10	PS - Prata	3,91	10

*Aumento de 10% para quantidade inferiores a 20.

**Aumento de 10% para quantidades inferiores às indicadas.



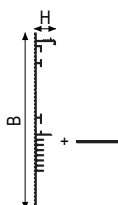
Rodapé BFZ

BFZ é um perfil de construção que permite realizar um rodapé nivelado com a parede com o mesmo material do pavimento. Na parte inferior existem ranhuras especiais, concebidas para a união de um perfil linear, criadas para determinar o plano da betonilha e garantir o posicionamento perfeito das alturas de portas e janelas.

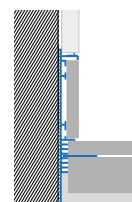


BFZ1000/130AN

Comprimento: 2,70 metros



Alumínio



PP12X2AN incluído

Recomenda-se utilizar o adesivo multiusos FIXXTEC para fixar o produto. Para mais informação, consulte a página 302.

Alumínio



AN

plano >> BFZ em Alumínio de construção				
Cod.	HxB mm	Acabamento	€/m	pç
BFZ1000/130AN270	12,5x120	AN - Natural	37,72	8**

*Aumento de 10% para quantidade inferiores a 20.

**Aumento de 10% para quantidades inferiores às indicadas.



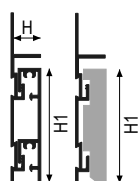
plano BF

Plano Design Rodapé patenteado é projetado para se integrar totalmente à parede, tornando-se uma transição de nível suave entre a parede e o revestimento do piso. A calha de base é instalada na estrutura da parede, nivelada com o reboco ou gesso cartonado. O perfil de acabamento encaixa perfeitamente na base. Uma folga horizontal de 5 mm entre a parede e o perfil de acabamento é um elemento de design diferenciado que também se adapta a diferenças de nível de piso de até 5 mm. Plano Design, um moderno sistema de design.

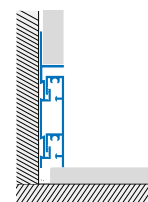


BF600ASN + BF550ASN

Comprimento: 2,70 metros




BASE: BF 600 + TOP: BF 550 - Alumínio
H = 13 mm



Recomenda-se utilizar o adesivo multiusos FIXXTEC para fixar o produto. Para mais informação, consulte a página 302.

Alumínio



BFC AM11


*Aumento de 10% para quantidade inferiores a 20.

**Aumento de 10% para quantidades inferiores às indicadas.



plano BF

Alumínio



plano >> BF - BASE em Alumínio Anodizado - Plano Design apurado á parede				
Cod.	H1 mm	Acabamento	€/m	pç
BF600ASN270	60	AS-Prata	14,78	10**

plano >> BF - TOP em Alumínio Anodizado para BF 600				
Cod.	H1 mm	Acabamento	€/m	pç
BF550ASN270	55	AS-Prata	12,96	15**

plano >> BFC Remate em Alumínio Anodizado para rodapé Plano Design				
Cod.	H1 mm	Acabamento	€/pc	pç
BFC550AS	55	AS-Prata	10,36	1

plano >> BF - TOP em Alumínio Lacado para BF 600				
Cod.	H1 mm	Acabamento	€/m	pç
BF550AM11270	55	AM11 - Branco Mate	15,14	15**

plano >> BFC Remate em Alumínio Lacado para rodapé Plano Design				
Cod.	H1 mm	Acabamento	€/pc	pç
BFC550AM11	55	AM11 - Branco Mate	10,36	1

plano >> BF - TOP em Carvalho Natural para BF 600				
Cod.	H1 mm	Acabamento	€/m	pç
BF550RON270	55	RO - Carvalho Natural	19,63	15**
BF550RO270	55	RO - Carvalho Polido	21,11	15**

*Aumento de 10% para quantidade inferiores a 20.

**Aumento de 10% para quantidades inferiores às indicadas.

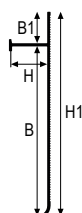
plano PS

A Profilitec alarga a gama de rodapés com a introdução da família Plano PS, especialmente concebida para a aplicação integrada de painéis de gesso cartonado em revestimentos. O rodapé Plano PS, em alumínio, é proposto em duas alturas, 70 mm e 100 mm, tanto em acabamento anodizado como lacado e é indicado para aplicações de gesso cartonado diretamente na parede. O perfil, que tem várias alturas e espessuras de chapa, é muito fácil de instalar utilizando FIXXTEC, um adesivo específico em cartucho ou aparafusado. A geometria inovadora torna-o especialmente indicado em aplicações onde é necessário um determinado espaço para a junta perimetral, contendo inclusive ao mínimo a curvatura na parte inferior, mantendo um aspeto limpo nas suas linhas. A frente favorece a instalação opcional de faixas LED, caso seja solicitado pelos projetistas.

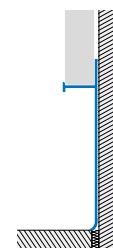


PS1000/13AM11

Comprimento: 2,70 metros



Alumínio
 B1 = 13 mm
 H1 = B1 + B + 1,3 mm



Alumínio



plano >> PS Perfil para gesso cartonado em Alumínio Anodizado				
Cod.	HxB mm	Acabamento	€/m	pç
PS700/13AS270	13x700	AS - Prata	12,97	10**
PS1000/13AS270	13x1000	AS - Prata	18,98	10**
PS700/15AS270	15x700	AS - Prata	13,29	10**
PS1000/15AS270	15x1000	AS - Prata	19,22	10**

plano >> Perfil PS para gesso cartonado em Alumínio Lacado				
Cod.	HxB mm	Acabamento	€/m	pç
PS700/13AM11270	13x700	AM11 - Branco Mate	13,21	10**
PS1000/13AM11270	13x1000	AM11 - Branco Mate	18,98	10**
PS700/15AM11270	15x700	AM11 - Branco Mate	13,53	10**
PS1000/15AM11270	15x1000	AM11 - Branco Mate	19,22	10**
PS700/13A54270	13x700	A54 - Preto Mate	13,21	10**
PS1000/13A54270	13x1000	A54 - Preto Mate	18,98	10**
PS700/15A54270	15x700	A54 - Preto Mate	13,53	10**
PS1000/15A54270	15x1000	A54 - Preto Mate	19,22	10**

*Aumento de 10% para quantidade inferiores a 20 (■)

**Aumento de 10% para quantidades inferiores às indicadas (■)

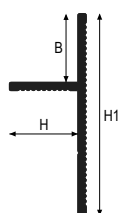


plano PS130

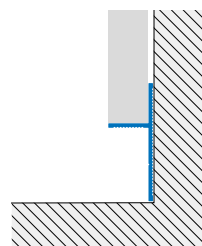
O gesso cartonado é um material cada vez mais escolhido e utilizado tanto na construção residencial moderna como na comercial. O PLANO PS130, um novo perfil único, finaliza com elegância as instalações de teto e parede de gesso cartonado. A discreta seção de perfil de 13x13mm contorna perfeitamente os painéis de gesso cartonado. Ao nível do solo, o perfil liga ao rodapé PLANO DESIGN BF para uma instalação totalmente integrada. O resultado é um perfil que deixa um pequeno vão de espaço negativo, que aparenta suspender a parede no ar. É um recurso de design minimalista.



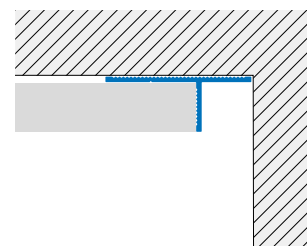
PS130AGR



Alumínio
B = 13 mm
H1 = 38,2 mm



Comprimento: 2,70 metros



Recomenda-se utilizar o adesivo multiusos FIXXTEC para fixar o produto. Para mais informação, consulte a página 302.

Alumínio



plano >> Perfil PS130 para placa de gesso cartonado em Alumínio Anodizado				
Cod.	H mm	Acabamento	€/m	pç
PS130AS270	13	AS - Prata	7,09	30*
PS130AGR270	13	AGR - Grafite	11,62	30*

plano >> Perfil PS130 para gesso cartonado em Alumínio Lacado				
Cod.	H mm	Acabamento	€/m	pç
PS130AM11270	13	AM11 - Branco Mate	8,95	30*
PS130A54270	13	A54 - Preto Mate	8,95	30*



PS130AS

*Aumento de 10% para quantidade inferiores a 20 (■)

**Aumento de 10% para quantidades inferiores às indicadas (■)



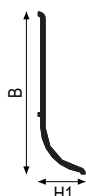
sanitec IC60

Sanitec IC60 é um rodapé em resina criado para a execução de juntas higiénicas entre pavimentos e paredes ou entre duas paredes, nomeadamente nos sectores hospitalar, químico e alimentar. Projetado para aplicações em superfícies existentes, portanto, utilizável para reformas e requalificação de edifícios públicos construídos anteriormente porque cumprem as normas vigentes. As arestas exteriores moldadas garantem uma perfeita aderência do perfil ao suporte.

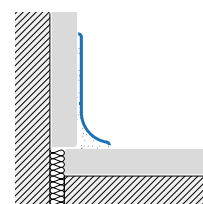


IC60P11

Comprimento: 2,70 metros



PVC
H1 = 20 mm



Recomenda-se utilizar o adesivo multiusos FIXXTEC para fixar o produto. Para mais informação, consulte a página 302.

PVC

P11

rodapé >> IC em Resina Sintética toda a massa colorida Resinil				
Cod.	B mm	Acabamento	€/m	pç
IC60P11270	60	P11 - Branco Puro	7,28	40*

*Aumento de 10% para quantidade inferiores a 20.

**Aumento de 10% para quantidades inferiores às indicadas.

wallprotection WB

Rodapé em Resina Sintética toda a massa colorida Resintop para esconder os efeitos do desgaste e resistente a impactos. A superfície lisa torna-o fácil de limpar e mais higiénico do que os rodapés tradicionais. Disponível em cores e uma variedade de opções de duas cores. Para benefícios sanitários, o perfil é côncavo o que permitirá que seja fixo ao piso por meio de um procedimento de solda a frio para um acabamento totalmente homogêneo. Graças à composição especial do material e à cavidade específica no fundo, este rodapé também pode ser soldado quimicamente ao piso de PVC, como muitas vezes é exigido pelas normas de higiene. O perfil de rodapé WB pode ser coordenado com os outros perfis da gama de proteção de paredes - protetores de canto (WA) e protetores de parede (WP).

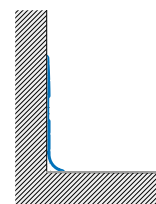


WB100P11/22

Comprimento: 2,70 metros



Resina sintética
H1 = 15,8 mm



Recomenda-se utilizar o adesivo multiusos FIXXTEC para fixar o produto. Para mais informação, consulte a página 302.

Resina sintética

wallprotection >> WB em Resina Sintética toda a massa colorida Resintop				
Cod.	B mm	Acabamento	€/ m	pç
WB100P11/22270	100	P11 - Branco + Cinza Pastel	9,60	15**
WB100P11/11270	100	P11 - Branco + Branco Puro	9,60	15**
WB100P22/22270	100	P22 - Cinza + Cinza Pastel	9,60	15**

*Aumento de 10% para quantidade inferiores a 20.

**Aumento de 10% para quantidades inferiores às indicadas.